

# ARMONY

---

## Pointhouse

**MESAS Y SILLAS 2023**  
**TAVOLI E SEDIE 2023**



**TRAMO A** / *FASCIA A*

---

**TRAMO B** / *FASCIA B*

---

**TRAMO C** / *FASCIA C*

---



 de 1.000 a 2.000 €

---

 de 2.000 a 3.000 €

---

 màs de 3.000 €

---

# ÍNDICE DE PRODUCTO */ INDICE* PRODOTTI



## TRAMO A / FASCIA A

➤ Delta	8
➤ Simple	12
➤ Zen	16
➤ Elena 4	50
➤ Eva 4	52
➤ T!PA - apilable / tapizada / <i>impilabile - imbottita</i>	54
➤ T!PA reposabrazos - apilable / <i>poggioli - impilabile</i>	56
➤ Tata Young	58
➤ Tata Young taburete / <i>sgabello</i>	76
➤ Eva taburete / <i>sgabello</i>	78

## TRAMO B / FASCIA B

➤ Drop	20
➤ Krono	24
➤ Otello	28
➤ Combo	32
➤ Eva 1	60
➤ Tata	62
➤ Tata Young tapizada / <i>imbottita</i>	64
➤ Tata taburete / <i>sgabello</i>	77
➤ Tata taburete tapizada / <i>sgabello imbottito</i>	79
➤ Tata Young taburete tapizada / <i>sgabello imbottito</i>	80

## TRAMO C / FASCIA C

➤ Diamante	36
➤ Fusion	40
➤ Otto	44
➤ Eva 1 soft	72
➤ Tata chapa de madera / <i>impiallacciato</i>	66
➤ Tata sillón / <i>poltrona</i>	70
➤ Tata tapizada / <i>imbottita</i>	68
➤ Tata taburete tapizada / <i>sgabello imbottito</i>	79
➤ Tata Young taburete tapizada / <i>sgabello imbottito</i>	80

## TARIFA / LISTINO

83

## ACABADOS / FINITURE

125



**MESAS**

---

*TAVOLI*

# DELTA

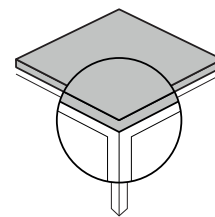
Design **Pointhouse**

**Mesa extensible con estructura telescópica de estructura metálica con recubrimiento de polvo epoxi.**

*Tavolo allungabile con struttura telescopica in metallo verniciato a polvere epossidica.*

Mesa con canto libre  
y corte a 90°

*Piano con angolo a 90°*



## DELTA MESA / TAVOLO

### MISURA / DIMENSIONI

120X80 + (40+40)



140X80 + (40+40+40)



140X90 + (40+40+40)



160X90 + (40+40+40)



**1** ESTENSIONE DI SERIE

**2-3** ESTENSIONE OPZIONALE

1 ALLUNGA STANDARD

2-3 ALLUNGHE OPZIONALI

ESCANEAR PARA  
FOTOS Y FICHA  
TÉCNICA  
INQUADRA PER  
FOTO E SCHEDA  
TECNICA







## ACABADOS / FINITURE

### Estructura y patas / struttura e gambe:

Metal pintado / metallo verniciato:



02



06



07



18



22



24



0G



0P

### Bandeja y extensiones / piano e allunghe:

Cleaf




7A




7B



7D




7E



7I




7L



7M




7N



7O



7P



7Q



7V




7W




7Y

Vidrio templado 6mm  
Vetro temperato 6 mm



66

Melaminico



8F



Mesa **DELTA** y silla **TATA YOUNG** / Tavolo **DELTA** e sedia **TATA YOUNG**



# SIMPLE

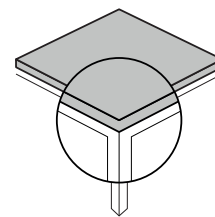
Design **Pointhouse**

**Mesa extensible con estructura telescópica de estructura metálica con recubrimiento de polvo epoxi.**

*Tavolo allungabile con struttura telescopica in metallo verniciato a polvere epossidica.*

Mesa con canto libre  
y corte a 90°

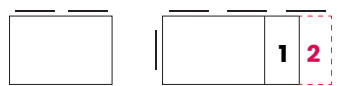
*Piano con angolo a 90°*



## SIMPLE MESA / TAVOLO

### MISURA / DIMENSIONI

120X80 + (40+40)



140X80 + (40+40+40)



**1 EXTENSIÓN DE SERIE**  
**2-3 EXTENSIÓN OPCIONAL**  
 1 ALLUNGA STANDARD  
 2 -3 ALLUNGHE OPZIONALI


ESCANEAR PARA  
FOTOS Y FICHA  
TÉCNICA  
INQUADRA PER  
FOTO E SCHEDA  
TECNICA




## ACABADOS / FINITURE

### Estructura y patas / struttura e gambe:

Metal pintado / metallo verniciato:



02



06



07



18



22



24



0G



0P

### Bandeja y extensiones / piano e allunghe:

Cleaf




7A




7B




7D




7E



7I




7L



7M




7N



7O



7P



7Q



7V




7W




7Y

Vidrio templado 6mm  
Vetro temperato 6 mm



66

Melaminico



8F



Mesa **SIMPLE** y silla **FLORA** / Tavolo **SIMPLE** e sedia **FLORA**



# ZEN

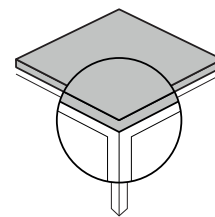
Design **Pointhouse**

**Mesa extensible con estructura telescópica de estructura metálica con recubrimiento de polvo epoxi.**

*Tavolo allungabile con struttura telescopica in metallo verniciato a polvere epossidica.*

Mesa con canto libre y corte a 90°

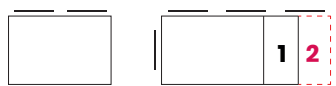
*Piano con angolo a 90°*



## ZEN MESA / TAVOLO

### MISURA / DIMENSIONI

120X80 + (40+40)



140X80 + (40+40+40)



### 1 EXTENSIÓN DE SERIE

### 2-3 EXTENSIÓN OPCIONAL

1 ALLUNGA STANDARD

2 -3 ALLUNGHE OPZIONALI

ESCANEAR PARA  
FOTOS Y FICHA  
TÉCNICA  
INQUADRA PER  
FOTO E SCHEDA  
TECNICA







## ACABADOS / FINITURE

### Estructura y patas / struttura e gambe:

Metal pintado / metallo verniciato:



02



06



07



18



22



24



0G



0P

### Bandeja y extensiones / piano e allunghe:

Cleaf




7A




7B



7D



7E



7I



7L



7M




7N



7O



7P



7Q



7V




7W




7Y

Vidrio templado 6mm  
Vetro temperato 6 mm



66

Melaminico



8F



Mesa **ZEN** y silla **ELENA 4** / Tavolo **ZEN** e sedia **ELENA 4**



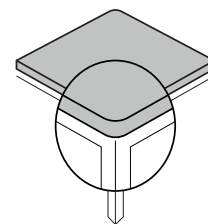
# DROP

Design Pointhouse

**Mesa con estructura de acero y aluminio poligonal, patas de aluminio extruido de forma poligonal.**

*Tavolo con struttura in acciaio e alluminio poligonale gambe in alluminio estruso di forma poligonale.*

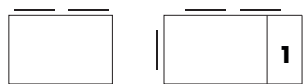
**Tablero con canto radiado y en voladizo**  
*Piano con angolo raggato e sbancato*



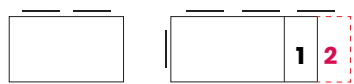
## DROP MESA / TAVOLO

### MISURA / DIMENSIONI

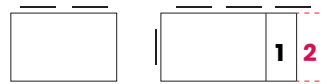
120X80 + (40)



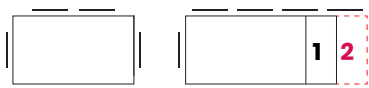
140X80 + (40+40)



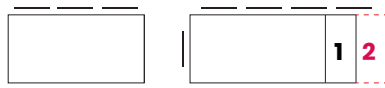
140X90 + (40+40)



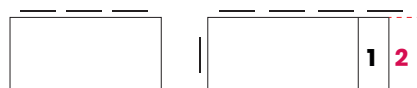
160X90 + (40+40)



180X90 + (40+40)



200X100 + (40+40)



**1** ESTENSIONE DI SERIE  
**2** ESTENSIONE OPCIONALE  
 1 ALLUNGA STANDARD  
 2 ALLUNGHE OPZIONALI

ESCANEAR PARA  
 FOTOS Y FICHA  
 TÉCNICA  
 INQUADRA PER  
 FOTO E SCHEDA  
 TECNICA



## ACABADOS / FINITURE

### Estructura y patas / struttura e gambe:


Metal pintado / metallo verniciato:




06 07 18 22 24 25 0G 0P

### Bandeja y extensiones / piano e allunghe:

Cleaf




7A 7B 7D 7E 7I 7L 7M 7N




7O 7P 7Q 7V 7W 7Y

Chapa de madera / impiallacciato




35 38 39

Fénix



W1 W2 W3

Cerámica / Ceramica



K3 K4 K5 KA KB KD

Vidrio templado 6mm  
Vetro temperato 6 mm



67



Mesa **DROP** y silla **TATA** / Tavolo **DROP** e sedia **TATA**



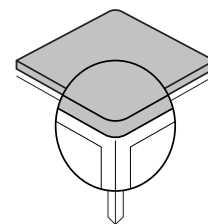
# KRONO

Design Pointhouse

**Mesa con estructura y patas cortados con láser o patas de acero inoxidable cepillado de sección rectangular.**

*Tavolo con struttura e gambe tagliate al laser o gambe in acciaio inox spazzolato a sezione rettangolare.*

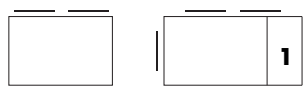
**Tablero con canto radiado y en voladizo**  
*Piano con angolo raggato e sbancato*



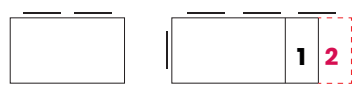
## DELTA MESA / TAVOLO

### MISURA / DIMENSIONI

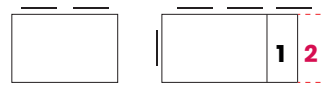
120X80 + (40)



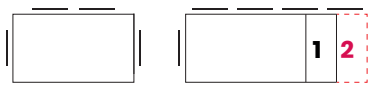
140X80 + (40+40)



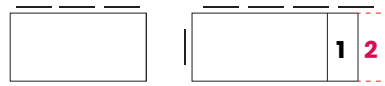
140X90 + (40+40)



160X90 + (40+40)



180X90 + (40+40)



200X100 + (40+40)



**1 EXTENSIÓN DE SERIE**

**2 EXTENSIÓN OPCIONAL**

1 ALLUNGA STANDARD

2 ALLUNGHE OPZIONALI

ESCANEAR PARA  
FOTOS Y FICHA  
TÉCNICA  
INQUADRA PER  
FOTO E SCHEDA  
TECNICA






## ACABADOS / FINITURE

### Estructura y patas / struttura e gambe:


Metal pintado / metallo verniciato:




06 07 18 22 24 25 0G 0P

### Bandeja y extensiones / piano e allunghe:

Cleaf




7A 7B 7D 7E 7I 7L 7M 7N




7O 7P 7Q 7V 7W 7Y

Chapa de madera / impiallacciato




35 38 39

Fénix



W1 W2 W3

Cerámica / Ceramica




K3 K4 K5 KA KB KD

Vidrio templado 6mm  
Vetro temperato 6 mm



67





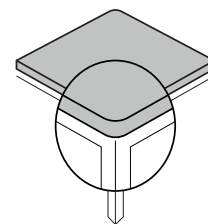
# OTELLO

Design Pointhouse

**Mesa con estructura y patas de acero cortado al láser de y patas de aluminio extruido o madera maciza.**

*Tavolo con struttura e gambe in acciaio tagliato al laser e gambe in alluminio estruso o in legno massiccio.*

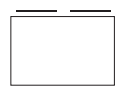
**Tablero con canto radiado y en voladizo**  
*Piano con angolo raggionato e sbancato*




## OTELLO MESA / TAVOLO

### MISURA / DIMENSIONI

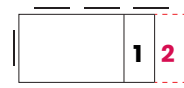
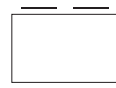
120X80 + (40)




140X80 + (40+40)



140X90 + (40+40)



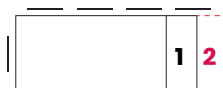

160X90 + (40+40)



180X90 + (40+40)



200X100 + (40+40)



**1 EXTENSIÓN DE SERIE**

**2 EXTENSIÓN OPCIONAL**

1 ALLUNGA STANDARD

2 ALLUNGHE OPZIONALI


ESCANEAR PARA  
 FOTOS Y FICHA  
 TÉCNICA  
 INQUADRA PER  
 FOTO E SCHEDA  
 TÉCNICA



## ACABADOS / FINITURE

### Estructura y patas / struttura e gambe:


Metal pintado / metallo verniciato:




06      07      18      22      24      25      0G      0P

### Bandeja y extensiones / piano e allunghe:

Cleaf



7A      7B      7D      7E      7I      7L      7M      7N



7O      7P      7Q      7V      7W      7Y

Chapa de madera / Impiallacciato




35      38      39

Fénix



W1      W2      W3

Cerámica / Ceramica



K3      K4      K5      KA      KB      KD

Vidrio templado 6mm  
Vetro temperato 6 mm



67





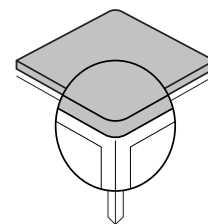
# COMBO

Design Pointhouse

**Mesa extensible con estructura de acero y patas circulares de 50 mm, con tapa de apoyo en el suelo de tecnopolímero.**

*Tavolo allungabile con struttura in acciaio e gambe a sezione circolare 50mm, con tappo d'appoggio a terra in tecnopolimero.*

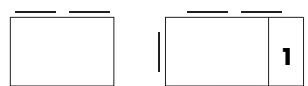
**Tablero con canto radiado y en voladizo**  
*Piano con angolo raggato e sbancato*



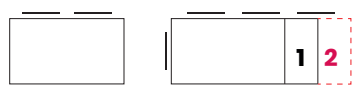
## COMBO MESA / TAVOLO

### MISURA / DIMENSIONI

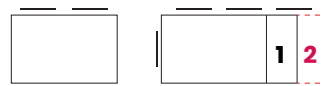
120X80 + (40)



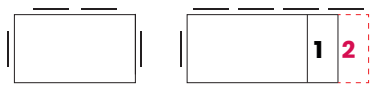
140X80 + (40+40)



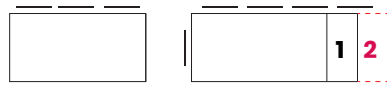
140X90 + (40+40)



160X90 + (40+40)



180X90 + (40+40)



200X100 + (40+40)



**1 EXTENSIÓN DE SERIE**

**2 EXTENSIÓN OPCIONAL**

1 ALLUNGA STANDARD

2 ALLUNGHE OPZIONALI

ESCANEAR PARA  
 FOTOS Y FICHA  
 TÉCNICA  
 INQUADRA PER  
 FOTO E SCHEDA  
 TECNICA






## ACABADOS / FINITURE

### Estructura y patas / struttura e gambe:


Metal pintado / metallo verniciato:




06      07      18      22      24      25      0G      0P

### Bandeja y extensiones / piano e allunghe:

Cleaf



7A      7B      7D      7E      7I      7L      7M      7N



7O      7P      7Q      7V      7W      7Y

Fénix



W1      W2      W3

Cerámica / Ceramica



K3      K4      K5      KA      KB      KD



Mesa **COMBO** y silla **TATA YOUNG** / Tavolo **COMBO** e sedia **TATA YOUNG**



# DIAMANTE

Design **Arter&Citton**

**Mesa con estructura de aluminio extruido y cantoneras de aluminio fundido a presión.**

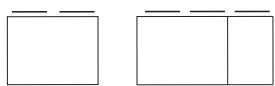
*Tavolo con struttura in alluminio estruso e giunti angolari in alluminio pressofuso.*



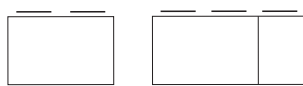
## DIAMANTE MESA / TAVOLO

### MISURA / DIMENSIONI

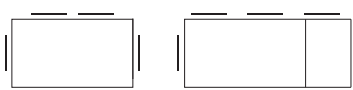
120X90 + (60)



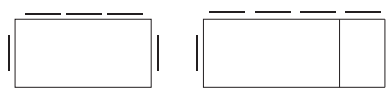
140X90 + (60)



160X90 + (60)



180X90 + (60)



### 1 EXTENSIONE DE SERIE

1 ALLUNGA DI SERIE

ESCANEAR PARA  
FOTOS Y FICHA  
TÉCNICA  
INQUADRA PER  
FOTO E SCHEDA  
TECNICA



## ACABADOS / FINITURE

### Estructura, patas y juntas de las esquinas / Telaio, gambe e giunti angolari:

Aluminio lacado / Alluminio laccato

Alluminio anodizado / anodizzato

### Juntas de ángulo / giunti angolari:

Chromo




06 07 18 22 05 11




24 25 0G 0P

### Bandeja y extensiones / piano e allunghe:

Cleaf




7A 7B 7D 7E 7I 7L 7M 7N



7O 7P 7Q 7V 7W 7Y

### Chapa de madera / Impiallacciato




35 38 39

### Fenix




W1 W2 W3

### Cerámica / Ceramica



K3 K4 K5 KA KB KD

### Vidrio templado 6mm Vetro temperato 6 mm



66 67



Mesa **DIAMANTE** y silla **EVA 1** / Tavolo **DIAMANTE** e sedia **EVA 1**



# FUSION

Design **Arter&Citton**

**Mesa con estructura de aluminio extruido y aluminio fundido a presión.**

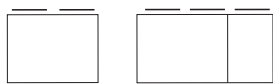
*Tavolo con struttura in alluminio estruso e alluminio pressofuso e gambe in alluminio pressofuso.*



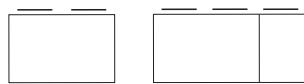
## FUSION MESA / TAVOLO

### MISURA / DIMENSIONI

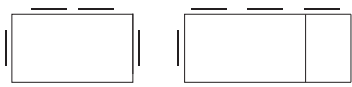
120X90 + (60)



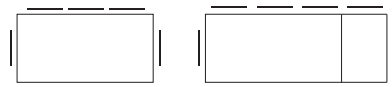
140X90 + (60)



160X90 + (60)



180X90 + (60)



### 1 EXTENSIÓN DE SERIE

1 ALLUNGA DI SERIE

ESCANEAR PARA  
FOTOS Y FICHA  
TÉCNICA  
INQUADRA PER  
FOTO E SCHEDA  
TECNICA






## ACABADOS / FINITURE

### Estructura y patas / struttura e gambe:


Metal pintado / Metallo verniciato:




06      07      18      22      24      25      0G      0P

### Bandeja y extensiones / piano e allughe:

Cleaf




7A      7B      7D      7E      7I      7L      7M      7N



7O      7P      7Q      7V      7W      7Y

Chapa de madera / Impiallacciato



35      38      39

Fenix




W1      W2      W3

Vidrio templado 6mm  
Vetro temperato 6 mm



66      67

Cerámica / Ceramica



K3      K4      K5      KA      KB      KD



Mesa **FUSION** y silla **EVA 1** / Tavolo **FUSION** e sedia **EVA 1**



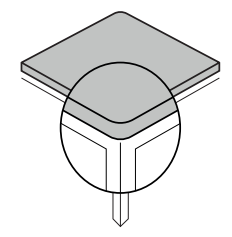
# OTTO

Design **Pointhouse**

**Mesa con estructura tubular rectangular de metalrectangular, con patas inclinadas.**

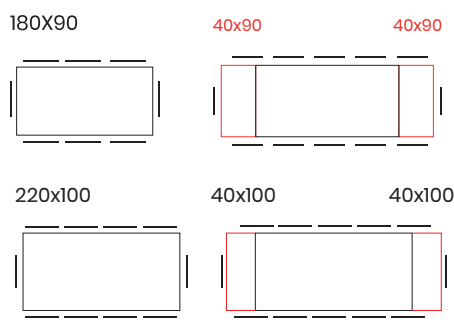
*Tavolo con struttura tubolare rettangolare in metallo rettangolare, con gambe inclinate.*

**Tablero con canto radiado y en voladizo**  
*Piano con angolo raggionato e sbancato*



## OTTO MESA / TAVOLO

### MISURA / DIMENSIONI




**2 EXTENSIÓN OPCIONAL**  
*2 ALLUNGHE OPZIONALI*

**ESCANEAR PARA FOTOS Y FICHA TÉCNICA**  
 INQUADRA PER FOTO E SCHEDA TECNICA

## ACABADOS / FINITURE

### Estructura y patas / struttura e gambe:

Metal pintado / Metallo verniciato:



06

07


24

25

0P

### Bandeja y extensiones / piano e allughe:

Cleaf



7A

7B

7D


7E

7I

7L

7M

7N



7O

7P

7Q

7V

7W

7Y

Cerámica / Ceramica



K3

K4

K5

KA

KB

KD









**SILLAS**

---

*SEDIE*

# ELENA 4



## Estructura/Struttura:

Metal pintado / Metallo verniciato



02      06      07      18      22



25      24      0G      0P

## Sillas/Sedie:

Polipropileno / Polipropilene



E1      E3      E4      E7      E9



EE      EF      EG

ESCANEAR PARA  
FOTOS Y FICHA  
TÉCNICA  
INQUADRA PER  
FOTO E SCHEDA  
TECNICA





# EVA 4



## Estructura/Struttura:

Metal pintado / Metallo verniciato




02      06      07      18      22



25      24      0G      0P

## Sillas/Sedie:

Polipropileno / Polipropilene



E1      E3      E4      E7      E9



EE      EF      EG

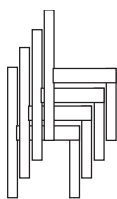
ESCANEAR PARA  
FOTOS Y FICHA  
TÉCNICA  
INQUADRA PER  
FOTO E SCHEDA  
TECNICA






# T!PA y T!PA

tapizada *imbottita*



## Estructura et Sillas / Struttura e sedie:

Polipropileno / Polipropilene



E1 E3 E4 E7 E9



EE EF EG

## Sillas / Sedia:

Tela M.A.M. / tela flash nativa /tela Trick / M.A.M. infinity tela

**Ver las tela en los acabados de las páginas 132-139.**

*Vedere le finiture dei tessuti alle pagine 132-139.*

ESCANEAR PARA  
FOTOS Y FICHA  
TÉCNICA  
INQUADRA PER  
FOTO E SCHEDA  
TECNICA



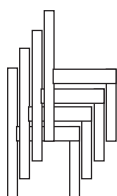
ESCANEAR PARA  
FOTOS Y FICHA  
TÉCNICA  
INQUADRA PER  
FOTO E SCHEDA  
TECNICA





# T!PA

con reposabrazos *con poggioli*



**Estructura et Sillas / Struttura e sedie:**

Polipropileno / Polipropilene



E1      E3      E4      E7      E9



EE      EF      EG





# TATA YOUNG



## Estructura/Struttura:

Metal pintado / Metallo verniciato



02      06      07      18      22



25      24      0G      0P

## Sillas/Sedie:

Polipropileno / Polipropilene



E1      E3      E4      E7      E9



EE      EF      EG

ESCANEAR PARA  
FOTOS Y FICHA  
TÉCNICA  
INQUADRA PER  
FOTO E SCHEDA  
TECNICA





# EVA 1



## Estructura/Struttura:

Metal pintado / Metallo verniciato




02      06      07      18      22



25      24      0G      0P

## Sillas/Sedie:

Polipropileno / Polipropilene



E1      E3      E4      E7      E9



EE      EF      EG

ESCANEAR PARA  
FOTOS Y FICHA  
TÉCNICA  
INQUADRA PER  
FOTO E SCHEDE  
TECNICA





# TATA



## Estructura / Struttura:

Metal pintado / Metallo verniciato



02      06      07      18      22



25      24      0G      0P

## Sillas / Sedie:

Polipropileno / Polipropilene



E1      E3      E4      E7      E9



EE      EF      EG

ESCANEAR PARA  
FOTOS Y FICHA  
TÉCNICA  
INQUADRA PER  
FOTO E SCHEDA  
TECNICA





# TATA YOUNG

tapizada *imbottita*



## Estructura/Struttura:

Metal pintado / Metallo verniciato



02      06      07      18      22



25      24      0G      0P

## Sillas/Sedie:

Tela M.A.M. / tela flash nativa

/ tela Trick / M.A.M. infinity tela

**Ver las tela en los acabados de las páginas 132-139.**

*Vedere le finiture dei tessuti alle pagine 132-139.*

ESCANEAR PARA  
FOTOS Y FICHA  
TÉCNICA  
INQUADRA PER  
FOTO E SCHEDA  
TECNICA







Ingredienti:  
Secchi:

- Farina 00 200g
- Zucchero 50g
- 140 ml di latte di soia alla vaniglia
- 1 uovo

Invito per dolci

# TATA

chapa de madera *impiallacciata*



## Estructura/Struttura:

Metal pintado / Metallo verniciato



02      06      07      18      22



25      24      0G      0P

## Sillas/Sedie:

Polipropileno / Polipropilene



35      38      39

ESCANEAR PARA  
FOTOS Y FICHA  
TÉCNICA  
INQUADRA PER  
FOTO E SCHEDA  
TECNICA





# TATA

tapizada *imbottita*




## Estructura / Struttura:

Metal pintado / Metallo verniciato



02      06      07      18      22



25      24      0G      0P

## Sillas / sedie:

Tela M.A.M. / tela flash nativa

/ tela Trick / M.A.M. infinity tela

**Ver las tela en los acabados de las páginas 132-139.**

*Vedere le finiture dei tessuti alle pagine 132-139.*

ESCANEAR PARA  
FOTOS Y FICHA  
TÉCNICA  
INQUADRA PER  
FOTO E SCHEDA  
TECNICA





# TATA SILLÓN *poltroncina*



## Estructura/Struttura:

Metal pintado / Metallo verniciato



02      06      07      18      22



25      24      0G      0P

## Sillas/sedie:

Tela M.A.M. / tela flash nativa

/ tela Trick / M.A.M. infinity tela

**Ver las tela en los acabados de las páginas 132-139.**

*Vedere le finiture dei tessuti alle pagine 132-139.*

ESCANEAR PARA  
FOTOS Y FICHA  
TÉCNICA  
INQUADRA PER  
FOTO E SCHEDA  
TECNICA





# EVA 1 SOFT



## Estructura/Struttura:

Metal pintado / Metallo verniciato



02

06

07

18

22



25

24

0G

0P

## Sillas/Sedie:

Tela M.A.M. / tela flash nativa

/ tela Trick / M.A.M. infinity tela

**Ver las tela en los acabados de las páginas 132-139.**

*Vedere le finiture dei tessuti alle pagine 132-139.*

ESCANEAR PARA  
FOTOS Y FICHA  
TÉCNICA  
INQUADRA PER  
FOTO E SCHEDA  
TECNICA









**TABURETE**

---

*SGABELLI*

# TATA

# YOUNG

taburete *sgabello*



**Estructura/Struttura:**

Metal pintado / Metallo verniciato



02    06    07    18    22



25    24    0G    0P

**Sillas/Sedie:**

Polipropileno / Polipropilene



E1    E3    E4    E7    E9



EE    EF    EG

ESCANEAR PARA  
FOTOS Y FICHA  
TÉCNICA  
INQUADRA PER  
FOTO E SCHEDA  
TECNICA





# TATA

taburete *sgabello*



**Estructura / Struttura:**

Metal pintado / Metallo verniciato



02    06    07    18    22



25    24    0G    0P

**Sillas / Sedie:**

Polipropileno / Polipropilene



E1    E3    E4    E7    E9



EE    EF    EG

ESCANEAR PARA  
FOTOS Y FICHA  
TÉCNICA  
INQUADRA PER  
FOTO E SCHEDA  
TECNICA



# EVA

## taburete *sgabello*



### Estructura/Struttura:

Metal pintado / Metallo verniciato




02    06    07    18    22



25    24    0G    0P

### Sillas/Sedie:

Polipropileno / Polipropilene



E1    E3    E4    E7    E9



EE    EF    EG


ESCANEAR PARA  
FOTOS Y FICHA  
TÉCNICA  
INQUADRA PER  
FOTO E SCHEDA  
TECNICA





# TATA

## taburete tapizada sgabello imbottito




### Estructura/Struttura:

Metal pintado / Metallo verniciato



02      06      07      18      22



25      24      0G      0P

### Sillas/Sedie:

Tela M.A.M. / tela flash nativa  
/ tela Trick / M.A.M. infinity tela

**Ver las Telas en los acabados de las páginas 132-139.**

*Vedere le finiture dei tessuti alle pagine 132-139.*

ESCANEAR PARA  
FOTOS Y FICHA  
TÉCNICA  
INQUADRA PER  
FOTO E SCHEDA  
TECNICA



# TATA YOUNG

taburete tapizada *sgabello imbottito*




## Estructura / Struttura:

Metal pintado / Metallo verniciato



02      06      07      18      22



25      24      0G      0P

## Sillas / Sedie:

Tela M.A.M. / tela flash nativa  
/ tela Trick / M.A.M. infinity tela

Ver las Telas en los acabados de las páginas 132-139.

Vedere le finiture dei tessuti alle pagine 132-139.

ESCANEAR PARA  
FOTOS Y FICHA  
TÉCNICA  
INQUADRA PER  
FOTO E SCHEDA  
TECNICA









**TARIFA**

---

*LISTINO*


# DELTA 120

## ESTRUCTURA STRUTTURA

## PARTE SUPERIOR Y EXTENSIÓN PIANO E ALLUNGA


## PUNTOS PUNTI

MISURA / MISURA: **120X80**

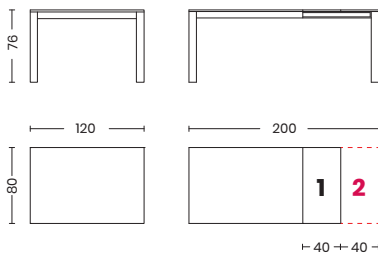


**1 EXTENSIÓN DE SERIE  
1 ALLUNGA DI SERIE**

**PENÍNSULA / PENISOLA**



**1 EXTENSIÓN OPCIONAL  
1 ALLUNGA OPZIONALE**



**1 EXTENSIÓN DE SERIE  
1 ALLUNGA DI SERIE**

**2 EXTENSIÓN OPCIONAL  
2 ALLUNGHE OPZIONALI**

1 bulto para la estructura / 1 collo per struttura:  
cm 116,5x62x12 - Kg. 15

1 bulto para el revestimiento / 1 collo per rivestimento:  
cm 115x10x4 - Kg. 2

1 bulto para las patas / 1 collo per gambe:  
cm 100x88x14,5 - Kg. 15,8

1 bulto para la superficie / 1 collo per piano:  
cm 125x83x8 - Kg. 16,6

1 bulto para la extensión / 1 collo per allunga fissa:  
cm 84,5x45x4,5 - Kg. 5,4

m<sup>3</sup> 0,318 tot. Kg. 54,8 (+ 8,2 Kg. para el vidrio / per vetro)

1 bulto para la extensión adicional:  
1 collo per allunga fissa opzionale:  
cm 84,5x45x4,5 - Kg. 5,4

m<sup>3</sup> 0,335 tot. Kg. 60,2  
(+ 8,2 Kg. para el vidrio / per vetro)



**ALUMINIO LACADO  
ALLUMINIO VERNICIATO**

**CLEAF**

7A BLANCO / BIANCO  
7B TÓRTOLA / TORTORA  
7D GRIS / GRIGIO  
7E GRAFITO / GRAFITE  
7I MÁRMOL BLANCO / MARMO BIANCO  
7M MÁRMOL GRIS / MARMO GRIGIO  
7L MÁRMOL NEGRO / MARMO NERO  
7N ENCINA / LECCIO  
7O OLMO NATURAL / OLMO NATURALE  
7P MADERA BLANQUEADA / LEGNO SBIANCATO  
7Q MADERA QUEMADA / LEGNO BRUCIATO  
7V HIELO / GHIACCIO  
7Y PIEDRA OSCURA / PIETRA SCURA  
7W PIEDRA CLARA / PIETRA CHIARA

**1.876**

**VIDRIO TEMPLADO 6MM  
VETRO TEMPERATO 6MM**

**MELAMINICO  
MELAMINICO**

66 EXTRABLANCO BRILLANTE  
EXTRABIANCO LUCIDO

8F MATE BLANCO  
BIANCO OPACO

**2.111**

PRECIO SOLO DE LA ESTRUCTURA DE LA MESA / PREZZO SOLA STRUTTURA TAVOLO



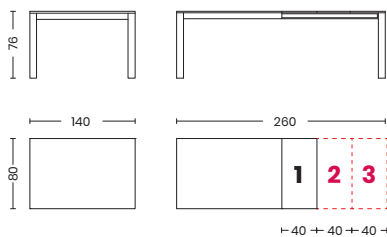
**1.474**

**SUPLEMENTO PARA CANTOS EN ACABADO DIFERENTE DE LA ESTRUCTURA  
SUPPLEMENTO PER ALLUNGA ALLUNGA AGGIUNTIVA MELAMINICO**

**108**

**SUPLEMENTO EXTENSIÓN ADICIONAL CLEAF / LAMINE  
SUPPLEMENTO PER ALLUNGA AGGIUNTIVA CLEAF / LAMINATO**

**205**

**DELTA 140****ESTRUCTURA  
STRUTTURA****PARTE SUPERIOR Y EXTENSIÓN  
PIANO E ALLUNGA****PUNTOS  
PUNTI**MISURA / MISURA: **140X80****1 EXTENSIÓN DE SERIE  
1 ALLUNGA DI SERIE****PENISOLA / PENISOLA****1 EXTENSIÓN OPCIONAL  
1 ALLUNGA OPZIONALE****1 EXTENSIÓN DE SERIE STANDARD  
1 ALLUNGA DI SERIE****2-3 EXTENSIÓN OPCIONAL  
2-3 ALLUNGHE OPZIONALI**1 bulto para la estructura / 1 collo per struttura:  
cm 135x62x12 - Kg. 18,21 bulto para el revestimiento / 1 collo per rivestimento:  
cm 135x10x4 - Kg. 2,51 bulto para las patas / 1 collo per gambe:  
cm 100x88x14,5 - Kg. 15,81 bulto para la superficie / 1 collo per piano:  
cm 145x83x8 - Kg. 16,61 bulto para la extensión / 1 collo per allunga fissa:  
cm 84,5x45x4,5 - Kg. 5,4m<sup>3</sup> 0,346 tot. Kg. 58,5 (+ 8,2 Kg. para el vidrio / per  
vetro)1 bulto para la extensión adicional  
1 collo per allunga fissa opzionale:  
cm 84,5x45x4,5 - Kg. 5,4m<sup>3</sup> 0,363 tot. Kg. 63,9  
(+ 8,2 Kg. para el vidrio / per vetro)**ALUMINIO LACADO  
ALLUMINIO VERNICIATO****CLEAF**7A BLANCO / BIANCO  
7B TÓRTOLA / TORTORA  
7D GRIS / GRIGIO  
7E GRAFITO / GRAFITE  
7I MÁRMOL BLANCO / MARMO BIANCO  
7M MÁRMOL GRIS / MARMO GRIGIO  
7L MÁRMOL NEGRO / MARMO NERO  
7N ENCINA / LECCIO  
7O OLMO NATURAL / OLMO NATURALE  
7P MADERA BLANQUEADA / LEGNO SBIANCATO  
7Q MADERA QUEMADA / LEGNO BRUCIATO  
7V HIELO / GHIACCIO  
7Y PIEDRA OSCURA / PIETRA SCURA  
7W PIEDRA CLARA / PIETRA CHIARA**1.959**02 GRIS ALUMINIO  
ALLUMINIO GRIGIO  
06 BLANCO MATEE /  
BIANCO OPACO  
07 NEGRO MATE /  
NERO OPACO  
18 GRIS PLATA /  
GRIGIO SILVER  
22 TÓRTOLA MATE /  
TORTORA OPACO  
24 BRONZO / BRONZO  
0G FUNDICIÓN / GHISA  
0P GRIS PLOMO MATE  
GRIGIO PIOMBO OPACO**VIDRIO TEMPLADO 6MM  
VETRO TEMPERATO 6MM****MELAMINICO  
MELAMINICO**66 EXTRABLANCO BRILLANTE  
EXTRABIANCO LUCIDO8F MATE BLANCO  
BIANCO OPACO**2.188**

PRECIO SOLO DE LA ESTRUCTURA DE LA MESA / PREZZO SOLA STRUTTURA TAVOLO

**1.543****SUPLEMENTO PARA CANTOS EN ACABADO DIFERENTE DE LA ESTRUCTURA**  
SUPPLEMENTO PER ALLUNGA AGGIUNTIVA MELAMINICO**108****SUPLEMENTO EXTENSIÓN ADICIONAL CLEAF / LAMINE**  
SUPPLEMENTO PER ALLUNGA AGGIUNTIVA CLEAF / LAMINATO**205**


# DELTA 140

## ESTRUCTURA STRUTTURA

## PARTE SUPERIOR Y EXTENSIÓN PIANO E ALLUNGA

## PUNTOS PUNTI

MISURA / MISURA: **140X90**



**1 EXTENSIÓN DE SERIE  
1 ALLUNGA DI SERIE**

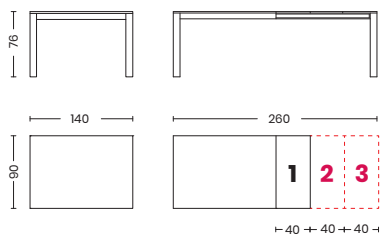
**METAL VERNIS  
PAINTED STEEL**

**CLEAF**

02 GRIS ALUMINIO /  
ALLUMINIO GRIGIO  
06 BLANCO MATE / BIANCO OPACO  
07 NEGRO MATE / NERO OPACO  
18 GRIS PLATA / GRIGIO SILVER  
22 TÓRTOLA / TORTORA  
24 BRONZO / BRONZO  
0G FUNDICIÓN / GHISA  
0P GRIS PLOMO MATE /  
GRIGIO PIOMBO OPACO

7A BLANCO / BIANCO  
7B TÓRTOLA / TORTORA  
7D GRIS / GRIGIO  
7E GRAFITO / GRAFITE  
7I MÁRMOL BLANCO / MARMO BIANCO  
7M MÁRMOL GRIS / MARMO GRIGIO  
7L MÁRMOL NEGRO / MARMO NERO  
7N ENCINA / LECCIO  
7O OLMO NATURAL / OLMO NATURALE  
7P MADERA BLANQUEADA / LEGNO SBIANCATO  
7Q MADERA QUEMADA / LEGNO BRUCIATO  
7V HIELO / GHIACCIO  
7Y PIEDRA OSCURA / PIETRA SCURA  
7W PIEDRA CLARA / PIETRA CHIARA

**2.268**



**1 EXTENSIÓN DE SERIE  
1 ALLUNGA DI SERIE**

**2-3 EXTENSIÓN OPCIONAL  
2-3 ALLUNGHE OPZIONALI**

1 bulto para la Estructura / 1 collo per struttura:  
cm 135x62x12 - Kg. 18,2

1 bulto para el revestimiento / 1 collo per rivestimento:  
cm 135x10x4 - Kg. 2,5

1 bulto para las patas / 1 collo per gambe:  
cm 100x88x14,5 - Kg. 15,8

1 bulto para superficie / 1 collo per piano:  
cm 145x93x5 - Kg. 18,5

1 bulto para la extensión / 1 collo per allunga fissa:  
cm 94,5x45x4,5 - Kg. 6  
m<sup>3</sup> 0,317 tot. Kg. 61  
(+ 8,2 Kg. para el vidrio / per vetro)

1 bulto para la extensión adicional  
1 collo per allunga fissa opzionale:  
cm 94,5x45x4,5 - Kg. 6  
m<sup>3</sup> 0,334 tot. Kg. 65  
(+ 8,2 Kg. para el vidrio / per vetro)




PRECIO SOLO DE LA ESTRUCTURA DE LA MESA / PREZZO SOLA STRUTTURA TAVOLO

**1.543**

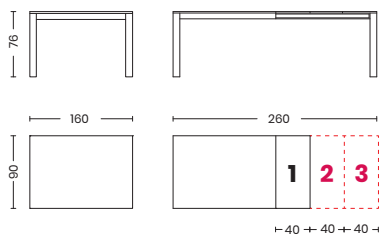
**SUPLEMENTO EXTENSIÓN ADICIONAL CLEAF / LAMINE**  
SUPPLEMENTO PER ALLUNGA AGGIUNTIVA CLEAF / LAMINATO

**213**

**DELTA 160****ESTRUCTURA  
STRUTTURA****PARTE SUPERIOR Y EXTENSIÓN  
PIANO E ALLUNGA****PUNTOS  
PUNTI**MISURA / MISURA: **160X90****1 EXTENSIÓN DE SERIE  
1 ALLUNGA DI SERIE**

02 GRIS ALUMINIO /  
ALLUMINIO GRIGIO  
06 BLANCO MATE / BIANCO OPACO  
07 NEGRO MATE / NERO OPACO  
18 GRIS PLATA / GRIGIO SILVER  
22 TÓRTOLA / TORTORA  
24 BRONZO / BRONZO  
0G FUNDICIÓN / GHISA  
0P GRIS PLOMO MATE /  
GRIGIO PIOMBO OPACO

7A BLANCO / BIANCO  
7B TÓRTOLA / TORTORA  
7D GRIS / GRIGIO  
7E GRAFITO / GRAFITE  
7I MÁRMOL BLANCO / MARMO BIANCO  
7M MÁRMOL GRIS / MARMO GRIGIO  
7L MÁRMOL NEGRO / MARMO NERO  
7N ENCINA / LECCIO  
7O OLMO NATURAL / OLMO NATURALE  
7P MADERA BLANQUEADA / LEGNO SBIANCATO  
7Q MADERA QUEMADA / LEGNO BRUCIATO  
7V HIELO / GHIACCIO  
7Y PIEDRA OSCURA / PIETRA SCURA  
7W PIEDRA CLARA / PIETRA CHIARA

**2.375****1 EXTENSIÓN DE SERIE  
1 ALLUNGA DI SERIE****2-3 EXTENSIÓN OPCIONAL  
2-3 ALLUNGHE OPZIONALI**1 bulto para la Estructura / 1 collo per struttura:  
cm 155x62x12 - Kg. 19,51 bulto para el revestimiento / 1 collo per rivestimento:  
cm 155x10x4 - Kg. 2,81 bulto para las patas / 1 collo per gambe:  
cm 100x88x14,5 - Kg. 15,81 bulto para superficie / 1 collo per piano:  
cm 165x93x5 - Kg. 191 bulto para la extensión / 1 collo per allungia fissa:  
cm 94,5x45x4,5 - Kg. 6  
m<sup>3</sup> 0,342 tot. Kg. 63,1  
(+ 8,2 Kg. para el vidrio / per vetro)1 bulto para la extensión adicional  
1 collo per allungia fissa opzionale:  
cm 94,5x45x4,5 - Kg. 6  
m<sup>3</sup> 0,359 tot. Kg. 69,1  
(+ 8,2 Kg. para el vidrio / per vetro)

PRECIO SOLO DE LA ESTRUCTURA DE LA MESA / PREZZO SOLA STRUTTURA TAVOLO

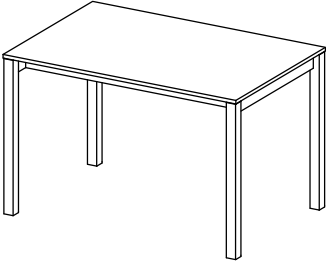
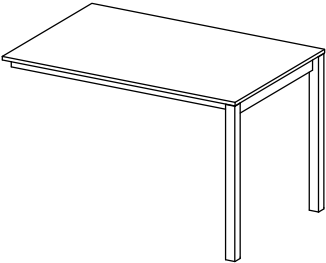
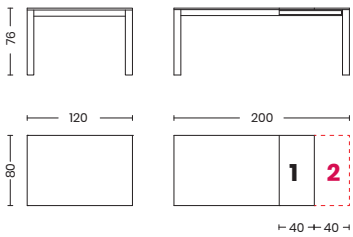

**1.618**SUPLEMENTO EXTENSIÓN ADICIONAL CLEAF / LAMINE  
SUPPLEMENTO PER ALLUNGA AGGIUNTIVA CLEAF / LAMINATO**213**

# SIMPLE 120

**ESTRUCTURA  
STRUTTURA**

**PARTE SUPERIOR Y EXTENSIÓN  
PIANO E ALLUNGA**

**PUNTOS  
PUNTI**

<p>MISURA / MISURA: <b>120X80</b></p>  <p><b>1 EXTENSIÓN DE SERIE 1 ALLUNGA DI SERIE</b></p>	<p><b>ALUMINIO LACADO ALLUMINIO VERNICIATO</b></p>	<p><b>CLEAF</b></p> <p>7A BLANCO / BIANCO 7B TÓRTOLA / TORTORA 7D GRIS / GRIGIO 7E GRAFITO / GRAFITE 7I MÁRMOL BLANCO / MARMO BIANCO 7M MÁRMOL GRIS / MARMO GRIGIO 7L MÁRMOL NEGRO / MARMO NERO 7N ENCINA / LECCIO 7O OLMO NATURAL / OLMO NATURALE 7P MADERA BLANQUEADA / LEGNO SBIANCATO 7Q MADERA QUEMADA / LEGNO BRUCIATO 7V HIELO / GHIACCIO 7Y PIEDRA OSCURA / PIETRA SCURA 7W PIEDRA CLARA / PIETRA CHIARA</p>		<p><b>1.924</b></p>
<p><b>PENÍNSULA / PENISOLA</b></p>  <p><b>1 EXTENSIÓN DE SERIE 1 ALLUNGA DI SERIE</b></p>	<p>02 GRIS ALUMINIO / ALLUMINIO GRIGIO 06 BLANCO MATE / BIANCO OPACO 07 NEGRO MATE / NERO OPACO 18 GRIS PLATA / GRIGIO SILVER 22 TÓRTOLA / TORTORA 24 BRONZO / BRONZO 0G FUNDICIÓN / GHISA 0P GRIS PLOMO MATE / GRIGIO PIOMBO OPACO</p>	<p><b>VIDRIO TEMPLADO 6MM VETRO TEMPERATO 6MM</b></p>	<p><b>MELAMINICO MELAMINICO</b></p>	<p><b>2.164</b></p>
 <p><b>1 EXTENSIÓN DE SERIE 1 ALLUNGA DI SERIE</b></p> <p><b>2-3 EXTENSIÓN OPCIONAL 2-3 ALLUNGHE OPZIONALI</b></p> <p>1 bulto para la estructura / 1 collo per struttura: cm 116,5x62x12 - Kg. 15 1 bulto para el revestimiento / 1 collo per rivestimento: cm 115x10x4 - Kg. 2 1 bulto para las patas / 1 collo per gambe: cm 100x88x14,5 - Kg. 17,4 1 bulto para mesa + extensión / 1 collo per piano + allunga: cm 125x83x8 - Kg. 22 m³ 0,301 tot. Kg. 56,4 (+ 8,2 Kg. para el vidrio / per vetro)</p>	<p>PRECIO SOLO DE LA ESTRUCTURA DE LA MESA / PREZZO SOLA STRUTTURA TAVOLO</p>			<p><b>1.472</b></p>
 <p>1 bulto para la extensión adicional 1 collo per allunga fissa opzionale: cm 84,5x45x4,5 - Kg. 5,4 m³ 0,318 tot. Kg. 61,8 (+ 8,2 Kg. para el vidrio / per vetro)</p>	<p><b>SUPLEMENTO EXTENSIÓN ADICIONAL MELAMÍNICA SUPPLEMENTO PER ALLUNGA AGGIUNTIVA MELAMINICO</b></p> <p><b>SUPLEMENTO EXTENSIÓN ADICIONAL CLEAF / LAMINE SUPPLEMENTO PER ALLUNGA AGGIUNTIVA CLEAF / LAMINATO</b></p>			<p><b>108</b></p> <p><b>205</b></p>

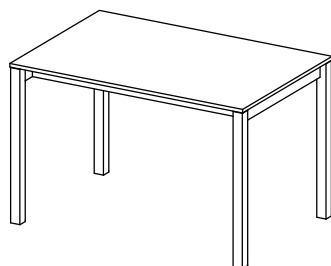




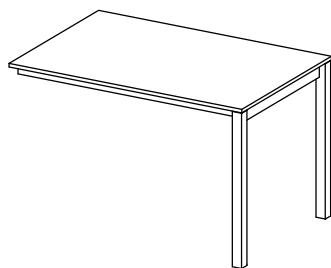
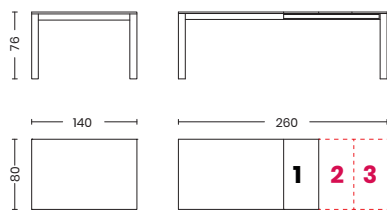
## SIMPLE 140

ESTRUCTURA  
STRUTTURAPARTE SUPERIOR Y EXTENSIÓN  
PIANO E ALLUNGAPUNTOS  
PUNTI

MISURA / MISURA: 140X80

1 EXTENSIÓN DE SERIE  
1 ALLUNGA DI SERIE

PENISOLA / PENISOLA

1 EXTENSIÓN DE SERIE  
1 ALLUNGA DI SERIE1 EXTENSIÓN DE SERIE  
1 ALLUNGA DI SERIE2-3 EXTENSIÓN OPCIONAL  
2-3 ALLUNGHE OPZIONALI1 bulto para la estructura / 1 collo per struttura:  
cm 135x62x12 - Kg. 18,21 bulto para el revestimiento / 1 collo per rivestimento:  
cm 135x10x4 - Kg. 2,51 bulto para las patas / 1 collo per gambe:  
cm 100x88x11 - Kg. 17,41 bulto para mesaau + extensión / 1 collo per piano +  
allunga: cm 145x83x8 - Kg. 24  
m³ 0,298 tot. Kg. 62,1  
(+ 10,4 kg. para el vidrio / per vetro)1 bulto para la extensión adicional  
1 collo per allunga fissa opzionale:  
cm 84,5x45x4,5 - Kg. 5,4  
m³ 0,314 tot. Kg. 67,5  
(+ 10,4 kg. para el vidrio / per vetro)ALUMINIO LACADO  
ALLUMINIO VERNICIATO02 GRIS ALUMINIO /  
ALLUMINIO GRIGIO  
06 BLANCO MATE / BIANCO OPACO  
07 NEGRO MATE / NERO OPACO  
18 GRIS PLATA / GRIGIO SILVER  
22 TÓRTOLA / TORTORA  
24 BRONZO / BRONZO  
0G FUNDICIÓN / GHISA  
0P GRIS PLOMO MATE /  
GRIGIO PIOMBO OPACO

CLEAF

7A BLANCO / BIANCO  
7B TÓRTOLA / TORTORA  
7D GRIS / GRIGIO  
7E GRAFITO / GRAFITE  
7I MÁRMOL BLANCO / MARMO BIANCO  
7M MÁRMOL GRIS / MARMO GRIGIO  
7L MÁRMOL NEGRO / MARMO NERO  
7N ENCINA / LECCIO  
7O OLMO NATURAL / OLMO NATURALE  
7P MADERA BLANQUEADA / LEGNO SBIANCATO  
7Q MADERA QUEMADA / LEGNO BRUCIATO  
7V HIELO / GHIACCIO  
7Y PIEDRA OSCURA / PIETRA SCURA  
7W PIEDRA CLARA / PIETRA CHIARA

2.006

VIDRIO TEMPLADO 6MM  
VETRO TEMPERATO 6MMMELAMINICO  
MELAMINICO66 EXTRABLANCO BRILLANT  
EXTRABIANCO LUCIDO8F MATE BLANCO  
BIANCO OPACO

2.239

PRECIO SOLO DE LA ESTRUCTURA DE LA MESA / PREZZO SOLA STRUTTURA TAVOLO

1.537

SUPLEMENTO EXTENSIÓN ADICIONAL MELAMÍNICA  
SUPPLEMENTO PER ALLUNGA AGGIUNTIVA MELAMINICO

108

SUPLEMENTO EXTENSIÓN ADICIONAL CLEAF / LAMINE  
SUPPLEMENTO PER ALLUNGA AGGIUNTIVA CLEAF / LAMINATO

205

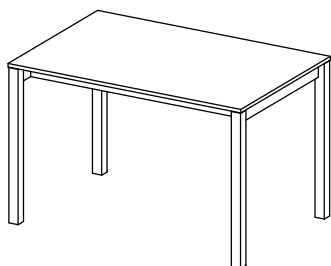
# ZEN 120

## ESTRUCTURA STRUTTURA

## PARTE SUPERIOR Y EXTENSIÓN PIANO E ALLUNGA

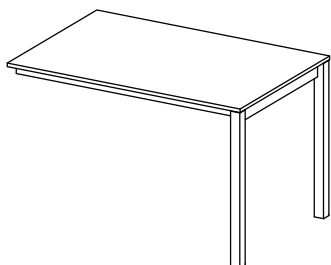
## PUNTOS PUNTI

MISURA / MISURA: **120X80**

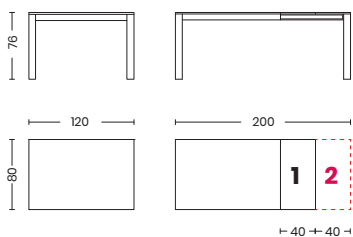


**1 EXTENSIÓN DE SERIE  
1 ALLUNGA DI SERIE**

**PENÍNSULA / PENISOLA**



**1 EXTENSIÓN DE SERIE  
1 ALLUNGA DI SERIE**



**1 EXTENSIÓN DE SERIE  
1 ALLUNGA DI SERIE**

**2-3 EXTENSIÓN OPCIONAL  
OPTIONAL WITH 2 EXTENSION**

1 bulto para la estructura / 1 collo per struttura:  
cm 116,5x62x12 - Kg. 15

1 bulto para el revestimiento / 1 collo per rivestimento:  
cm 115x10x4 - Kg. 2

1 bulto para las patas / 1 collo per gambe:  
cm 93x89x11 - Kg. 13,8

1 bulto para superficie / 1 collo per piano:  
cm 125x83x8 - Kg. 22

1 bulto para la extensión / 1 collo per allungia fissa:  
cm 84,5x45x4,5 - Kg. 5,4  
m<sup>3</sup> 0,281 tot. Kg. 58,2  
(+ 8,2 Kg. para el vidrio / per vetro)

1 bulto para la extensión adicional  
1 collo per allungia fissa opzionale:  
cm 84,5x45x4,5 - Kg. 5,4  
m<sup>3</sup> 0,298 tot. Kg. 63,6  
(+ 8,2 Kg. para el vidrio / per vetro)



**ALUMINIO LACADO  
ALLUMINIO VERNICIATO**

02 GRIS ALUMINIO /  
ALLUMINIO GRIGIO  
06 BLANCO MATE / BIANCO OPACO  
07 NEGRO MATE / NERO OPACO  
18 GRIS PLATA / GRIGIO SILVER  
22 TÓRTOLA / TORTORA  
24 BRONZO / BRONZO  
0G FUNDICIÓN / GHISA  
0P GRIS PLOMO MATE /  
GRIGIO PIOMBO OPACO

**CLEAF**

7A BLANCO / BIANCO  
7B TÓRTOLA / TORTORA  
7D GRIS / GRIGIO  
7E GRAFITO / GRAFITE  
7I MÁRMOL BLANCO / MARMO BIANCO  
7M MÁRMOL GRIS / MARMO GRIGIO  
7L MÁRMOL NEGRO / MARMO NERO  
7N ENCINA / LECCIO  
7O OLMO NATURAL / OLMO NATURALE  
7P MADERA BLANQUEADA / LEGNO SBIANCATO  
7Q MADERA QUEMADA / LEGNO BRUCIATO  
7V HIELO / GHIACCIO  
7Y PIEDRA OSCURA / PIETRA SCURA  
7W PIEDRA CLARA / PIETRA CHIARA

**1.839**

**VIDRIO TEMPLADO 6MM  
VETRO TEMPERATO 6MM**

**MELAMINICO  
MELAMINICO**

66 EXTRABLANCO BRILLANTE  
EXTRABIANCO LUCIDO

8F MATE BLANCO  
BIANCO OPACO

**2.077**

PRECIO SOLO DE LA ESTRUCTURA DE LA MESA / PREZZO SOLA STRUTTURA TAVOLO

**1.378**

**SUPLEMENTO PARA CANTOS EN ACABADO DIFERENTE DE LA ESTRUCTURA  
SUPPLEMENTO PER ALLUNGA AGGIUNTIVA MELAMINICO**

**108**

**SUPLEMENTO POUR UNE EXTENSIÓN SUPLEMENTO AIRE EN CLEAF / LAMINE  
SUPPLEMENTO PER ALLUNGA AGGIUNTIVA CLEAF / LAMINATO**

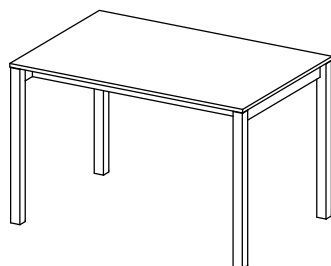
**205**



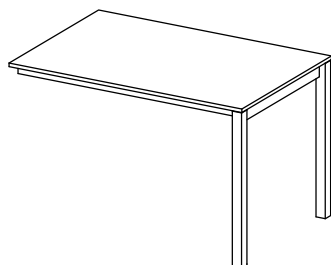
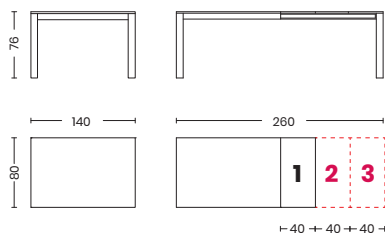
## ZEN 140

ESTRUCTURA  
STRUTTURAPARTE SUPERIOR Y EXTENSIÓN  
PIANO E ALLUNGAPUNTOS  
PUNTI

MISURA / MISURA: 140X80

1 EXTENSIÓN DE SERIE  
1 ALLUNGA DI SERIE

PENISOLA / PENISOLA

1 EXTENSIÓN DE SERIE  
1 ALLUNGA DI SERIE1 EXTENSIÓN DE SERIE  
1 ALLUNGA DI SERIE2-3 EXTENSIÓN OPCIONAL  
OPTIONAL WITH 2-3 EXTENSION1 bulto para la estructura / 1 collo per struttura:  
cm 135x62x12 - Kg. 18,21 bulto para el revestimiento / 1 collo per  
rivestimento:  
cm 135x10x4 - Kg. 2,51 bulto para las patas / 1 collo per gambe:  
cm 93x89x11 - Kg. 13,81 bulto para superficie / 1 collo per piano:  
cm 145x83x8 - Kg. 241 bulto para la extensión / 1 collo per allunga fissa:  
cm 84,5x45x4,5 - Kg. 5,4  
m3 0,309 tot. Kg. 63,9 (+ 10,4 kg. para el vidrio  
/ per vetro)1 bulto para la extensión adicional  
1 collo per allunga fissa opzionale:  
cm 84,5x45x4,5 - Kg. 5,4  
m3 0,326 tot. Kg. 69,3  
(+ 10,4 kg. para el vidrio / per vetro)ALUMINIO LACADO  
ALLUMINIO VERNICIATO

CLEAF

7A BLANCO / BIANCO  
7B TÓRTOLA / TORTORA  
7D GRIS / GRIGIO  
7E GRAFITO / GRAFITE  
7I MÁRMOL BLANCO / MARMO BIANCO  
7M MÁRMOL GRIS / MARMO GRIGIO  
7L MÁRMOL NEGRO / MARMO NERO  
7N ENCINA / LECCIO  
7O OLMO NATURAL / OLMO NATURALE  
7P MADERA BLANQUEADA / LEGNO SBIANCATO  
7Q MADERA QUEMADA / LEGNO BRUCIATO  
7V HIELO / GHIACCIO  
7Y PIEDRA OSCURA / PIETRA SCURA  
7W PIEDRA CLARA / PIETRA CHIARA

1.924

02 GRIS ALUMINIO /  
ALLUMINIO GRIGIO  
06 BLANCO MATE / BIANCO OPACO  
07 NEGRO MATE / NERO OPACO  
18 GRIS PLATA / GRIGIO SILVER  
22 TÓRTOLA / TORTORA  
24 BRONZO / BRONZO  
0G FUNDICIÓN / GHISA  
0P GRIS PLOMO MATE /  
GRIGIO PIOMBO OPACOVIDRIO TEMPLADO 6MM  
VETRO TEMPERATO 6MMMELAMINICO  
MELAMINICO66 EXTRABLANCO BRILLANTE  
EXTRABIANCO LUCIDO8F MATE BLANCO  
BIANCO OPACO

2.127

PRECIO SOLO DE LA ESTRUCTURA DE LA MESA / PREZZO SOLA STRUTTURA TAVOLO

1.443

SUPLEMENTO PARA CANTOS EN ACABADO DIFERENTE DE LA ESTRUCTURA  
SUPPLEMENTO PER ALLUNGA AGGIUNTIVA MELAMINICO

108

SUPLEMENTO EXTENSIÓN ADICIONAL CLEAF / LAMINE  
SUPPLEMENTO PER ALLUNGA AGGIUNTIVA CLEAF / LAMINATO

205


# DROP / KRONO / OTELLO / COMBO 120

## ESTRUCTURA PATAS Y JUNTURAS STRUTTURA GAMBE E ANGOLI

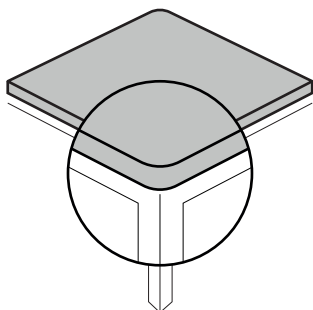
## PARTE SUPERIOR Y EXTENSIÓN PIANO E ALLUNGA

## PUNTO PUNTI

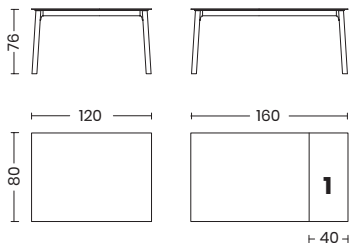
MISURA / MISURA: **120X80**



**1 EXTENSIÓN DE SERIE  
1 ALLUNGA DI SERIE**



**TABLERO CON CANTO RADIADO  
Y EN VOLADIZO  
PIANO ANGOLO RAGGIATO**



**1 EXTENSIÓN DE SERIE  
1 ALLUNGA DI SERIE**

1 bulto para el marco + patas  
1 collo per struttura + gambe:  
cm 128x68x15 - Kg. 18

1 bulto para superficie + allunga fissa:  
1 collo per piano + allunga fissa:  
cm 126x85x8 - Kg. 17

m<sup>3</sup> 0,217 tot. Kg. 35  
(+ 13 Kg. para el vidrio / + 13 Kg. per vetro)

1 bulto para superficie+ extensión cerámica:  
1 collo per piano in ceramica + allunga fissa  
cm 132x91x14 - Kg. 40

m<sup>3</sup> 0,299 tot. Kg. 58



ALLUMINIO VERNICIATO PAINTED ALUMINUM	CLEAF	
	7A BLANCO / BIANCO 7B TÓRTOLA / TORTORA 7D GRIS / GRIGIO 7E GRAFITO / GRAFITE 7I MÁRMOL BLANCO / MARMO BIANCO 7M MÁRMOL GRIS / MARMO GRIGIO 7L MÁRMOL NEGRO / MARMO NERO 7N ENCINA / LECCIO 7O OLMO NATURAL / OLMO NATURALE 7P MADERA BLANQUEADA / LEGNO SBIANCATO 7Q MADERA QUEMADA / LEGNO BRUCIATO 7V HIELO / GHIACCIO 7Y PIEDRA OSCURA / PIETRA SCURA 7W PIEDRA CLARA / PIETRA CHIARA	<b>2.016</b>
	VIDRIO / VETRO	
	67 EXTRABLANCO MATE / EXTRABIANCO OPACO	<b>2.276</b>
	CERÁMICA MATE CERAMICA OPACA	
06 BLANCO MATE / BIANCO OPACO 07 NEGRO MATE / NERO OPACO 18 GRIS PLATA / GRIGIO SILVER 22 TÓRTOLA MATE / TORTORA OPACO 24 BRONZO / BRONZO 25 ROJO LADRILLO / ROSSO MATTONE 0G FUNDICIÓN/ GHISA 0P GRIS PLOMO MATE / GRIGIO PIOMBO OPACO	K3 PIETRA DI SAVOIA ANTRACITE/ PIETRA DI SAVOIA ANTRACITE K4 MÁRMOL ESTATUARIO / MARMO BIANCO K5PIEDRA DE SABOYA GRIS/ PIETRA DI SAVOIA GRIGIO KA NEGRO PIZARRA / NERO LAVAGNA KB FOKOS SALE / FOKOS SALE KD ÓXIDO VERDIGRIS / OXIDE VERDERAME	<b>3.335</b>
	CERÁMICA MATE CERAMICA OPACA	Extensión CLEAF ALLUNGA CLEAF
	K3 PIETRA DI SAVOIA ANTRACITE/ PIETRA DI SAVOIA ANTRACITE KA NEGRO PIZARRA NERO LAVAGNA	7E GRAFITO / GRAFITE
	K4 MÁRMOL ESTATUARIO BIANCO MARBLE	7A BLANCO / BIANCO
	K5 PIEDRA DE SABOYA GRIS PIETRA DI SAVOIA GRIGIO	7D GRIS / GRIGIO
	KB FOKOS SALE / FOKOS SALE	7V HIELO / GHIACCIO
		<b>3.049</b>




# DROP / KRONO / OTELLO / COMBO 140

**ESTRUCTURA PATAS Y JUNTURAS**  
**STRUTTURA GAMBE E ANGOLI**

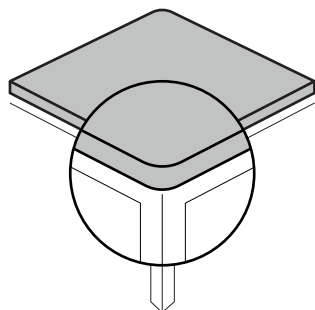
**PARTE SUPERIOR Y EXTENSIÓN**  
**PIANO E ALLUNGA**

**PUNTOS**  
**PUNTI**

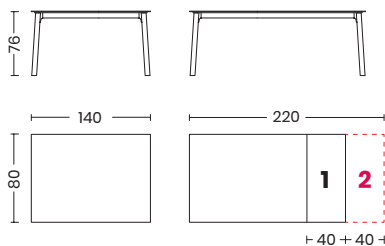
MISURA / MISURA: **140X80**



**1 EXTENSIÓN DE SERIE**  
**1 ALLUNGA DI SERIE**



**TABLERO CON CANTO RADIADO**  
**Y EN VOLADIZO**  
**PIANO ANGOLO RAGGIATO**



**1 EXTENSIÓN DE SERIE**  
**1 ALLUNGA DI SERIE**

**2 EXTENSIÓN OPCIONAL**  
**OPTIONAL WITH 2 EXTENSION**

1 bulto para el marco + patas  
1 collo per struttura + gambe:  
cm 148x68x15 - Kg. 20

1 bulto para superficie + all'g fissa:  
1 collo per piano + allunga fissa:  
cm 146x85x8 - Kg. 19

m<sup>2</sup> 0,250 tot. Kg. 39  
(+ 15 Kg. para el vidrio / + 15 Kg. per  
vetro)

1 bulto para superficie + allunga fissa:  
1 collo per piano + allunga fissa:  
cm 152x91x14 - Kg. 46



ALLUMINIO VERNICIATO PAINTED ALUMINUM	CLEAF		
	7A BLANCO / BIANCO 7B TÓRTOLA / TORTORA 7D GRIS / GRIGIO 7E GRAFITO / GRAFITE 7I MÁRMOL BLANCO / MARMO BIANCO 7M MÁRMOL GRIS / MARMO GRIGIO 7L MÁRMOL NEGRO / MARMO NERO 7N ENCINA / LECCIO 7O OLMO NATURAL / OLMO NATURALE 7P MADERA BLANQUEADA / LEGNO SBIANCATO 7Q MADERA QUEMADA / LEGNO BRUCIATO 7V HIELO / GHIACCIO 7Y PIEDRA OSCURA / PIETRA SCURA 7W PIEDRA CLARA / PIETRA CHIARA	<b>2.065</b>	
	VIDRIO / VETRO		
	67 EXTRABLANCO MATE / EXTRABIANCO OPACO	<b>2.351</b>	
	CERÁMICA MATE CERAMICA OPACA		
06 BLANCO MATE / BIANCO OPACO 07 NEGRO MATE / NERO OPACO 18 GRIS PLATA / GRIGIO SILVER 22 TÓRTOLA MATE / TORTORA OPACO 24 BRONZO / BRONZO 25 ROJO LADRILLO / ROSSO MATTONE 0G FUNDICIÓN / GHISA 0P GRIS PLOMO MATE / GRIGIO PIOMBO OPACO	K3 PIETRA DI SAVOIA ANTRACITE / PIETRA DI SAVOIA ANTRACITE K4 MÁRMOL ESTATUARIO / MARMO BIANCO K5 PIEDRA DE SABOYA GRIS / PIETRA DI SAVOIA GRIGIO KA NEGRO PIZARRA / NERO LAVAGNA KB FOKOS SALE / FOKOS SALE KD ÓXIDO VERDIGRIS / OXIDE VERDERAME	<b>3.518</b>	
	CERÁMICA MATE CERAMICA OPACA	EXTENSIÓN CLEAF ALLUNGA CLEAF	
	K3 PIETRA DI SAVOIA ANTRACITE / PIETRA DI SAVOIA ANTRACITE KA NEGRO PIZARRA NERO LAVAGNA	7E GRAFITO / GRAFITE	<b>3.278</b>
	K4 MÁRMOL ESTATUARIO BIANCO MARBLE	7A BLANCO / BIANCO	
	K5 PIEDRA DE SABOYA GRIS PIETRA DI SAVOIA GRIGIO	7D GRIS / GRIGIO	
	KB FOKOS SALE / FOKOS SALE	7V HIELO / GHIACCIO	
	<b>SUPLEMENTO EXTENSIÓN ADICIONAL CLEAF</b> <i>SUPPLEMENTO ALLUNGA AGGIUNTIVA CLEAF</i>		<b>248</b>
	<b>SUPLEMENTO EXTENSIÓN ADICIONAL VIDRIO</b> <i>SUPPLEMENTO ALLUNGA AGGIUNTIVA VETRO</i>		<b>278</b>
	<b>SUPLEMENTO EXTENSIÓN ADICIONAL CERÁMICA</b> <i>SUPPLEMENTO ALLUNGA AGGIUNTIVA CERAMICA</i>		<b>459</b>


# DROP / KRONO / OTELLO / COMBO 140

**ESTRUCTURA PATAS Y JUNTURAS  
STRUTTURA GAMBE E ANGOLI**

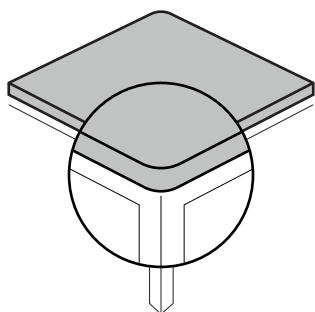
**PARTE SUPERIOR Y EXTENSIÓN  
PIANO E ALLUNGA**

**PUNTOS  
PUNTI**

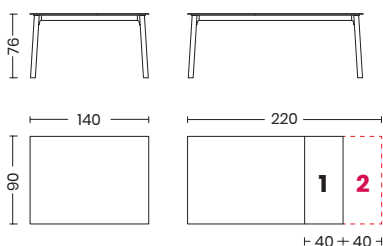
MISURA / MISURA: 140X90



**1 EXTENSIÓN DE SERIE  
1 ALLUNGA DI SERIE**



**TABLERO CON CANTO RADIADO  
Y EN VOLADIZO  
PIANO ANGOLO RAGGIATO**



**1 EXTENSIÓN DE SERIE  
1 ALLUNGA DI SERIE**

**2-3 EXTENSIÓN OPCIONAL  
2 ALLUNGHE OPZIONALI**

1 bulto para el marco + patas  
1 collo per struttura + gambe:  
cm 148x79x15 - Kg. 23

1 bulto para superficie + extensión:  
1 collo per piano + allunga fissa:  
cm 146x95x8 - Kg. 20

m<sup>3</sup> 0,263 tot. Kg. 43  
(+ 16 Kg. para el vidrio / + 16 Kg. per  
vetro)

1 bulto para superficie + extensión cerámica:  
1 collo per piano in ceramica + allunga  
fissa cm 152x101x14 - Kg. 49

m<sup>3</sup> 0,366 tot. Kg. 72



**ALLUMINIO VERNICIATO  
PAINTED ALUMINUM**

**CLEAF**

7A BLANCO / BIANCO  
7B TÓRTOLA / TORTORA  
7D GRIS / GRIGIO  
7E GRAFITO / GRAFITE  
7I MÁRMOL BLANCO / MARMO BIANCO  
7M MÁRMOL GRIS / MARMO GRIGIO  
7L MÁRMOL NEGRO / MARMO NERO  
7N ENCINA / LECCIO  
7O OLMO NATURAL / OLMO NATURALE  
7P MADERA BLANQUEADA / LEGNO SBIANCATO  
7Q MADERA QUEMADA / LEGNO BRUCIATO  
7V HIELO / GHIACCIO  
7Y PIEDRA OSCURA / PIETRA SCURA  
7W PIEDRA CLARA / PIETRA CHIARA

**2.470**

**CONTRACHAPADA / IMPIALLACCIATO**

35 ROBLE QUEMADO SIN NUDOS / ROVERE BRUCIATO SENZA NODI  
38 ROBLE NATURAL SIN NUDOS / ROVERE NATURALE SENZA NODI  
39 ROBLE TERRACOTA SIN NUDOS / ROVERE COTTO SENZA NODI

**3.159**

**FENIX**

W1 BLANCO MATE / BIANCO OPACO  
W2 TÓRTOLA MTE / TORTORA OPACO  
W3 GRIS MATE / GRIGIO OPACO

**3.226**

**VIDRIO / VETRO**

67 EXTRABLANCO MATE / EXTRABIANCO OPACO

**2.734**

**CERÁMICA MATE / CERAMICA OPACA**

K3 PIETRA DI SAVOIA ANTRACITE / PIETRA DI SAVOIA ANTRACITE  
K4 MÁRMOL ESTATUARIO / MARMO BIANCO  
K5 PIEDRA DE SABOYA GRIS / PIETRA DI SAVOIA GRIGIO  
KA NEGRO PIZARRA / NERO LAVAGNA  
KB FOKOS SALE / FOKOS SALE  
KD ÓXIDO VERDIGRIS / OXIDE VERDERAME

**3.565**

**CERÁMICA MATE  
CERAMICA OPACA**

**EXTENSIÓN CLEAF  
ALLUNGA CLEAF**

K3 PIETRA DI SAVOIA ANTRACITE/  
PIETRA DI SAVOIA ANTRACITE  
KA NEGRO PIZARRA  
NERO LAVAGNA

7E GRAFITO / GRAFITE

K4 MÁRMOL ESTATUARIO  
BIANCO MARBLE

7A BLANCO / BIANCO

**3.303**

K5 PIEDRA DE SABOYA GRIS  
PIETRA DI SAVOIA GRIGIO

7D GRIS / GRIGIO

KB FOKOS SALE / FOKOS SALE

7V HIELO / GHIACCIO

**SUPLEMENTO / SUPPLEMENTO:**

**PARA EXTENSIÓN ADICIONAL CLEAF / ALLUNGA AGGIUNTIVA CLEAF**

**278**

**PARA EXTENSIÓN ADICIONAL VIDRIO / ALLUNGA AGGIUNTIVA VETRO**

**298**

**PARA EXTENSIÓN ADICIONAL CONTRACHAPADA / ALLUNGA AGGIUNTIVA IMPIALLACCIATA**

**459**

**PARA EXTENSIÓN ADICIONAL FÉNIX / ALLUNGA AGGIUNTIVA FENIX**

**394**

**PARA EXTENSIÓN ADICIONAL CERÁMICA / ALLUNGA AGGIUNTIVA CERAMICA**

**512**


# DROP / KRONO / OTELLO / COMBO 160

## ESTRUCTURA PATAS Y JUNTURAS STRUTTURA GAMBE E ANGOLI

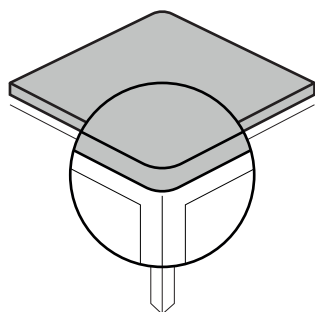
## PARTE SUPERIOR Y EXTENSIÓN PIANO E ALLUNGA

## PUNTOS PUNTI

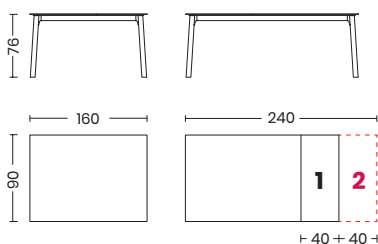
MISURA / MISURA: **160X90**



**1 EXTENSIÓN DE SERIE  
1 ALLUNGA DI SERIE**



**TABLERO CON CANTO RADIADO  
Y EN VOLADIZO  
PIANO ANGOLO RAGGIATO**



**1 EXTENSIÓN DE SERIE  
1 ALLUNGA DI SERIE**

**2-3 EXTENSIÓN OPCIONAL  
2 ALLUNGHE OPZIONALI**

1 bulto para el marco + patas  
1 collo per struttura + gambe:  
cm 148x79x15 - Kg. 25

1 bulto para superficie + extensión:  
1 collo per piano + allunga fissa:  
cm 166x95x8 - Kg. 23

m<sup>2</sup> 0,301 tot. Kg. 48  
(+ 17 Kg. para el vidrio / + 17 Kg. per  
vetro)

1 bulto para superficie+ extensión cerámica:  
1 collo per piano in ceramica + allunga  
fissacm 172x101x14 - Kg. 54

m<sup>3</sup> 0,418 tot. Kg. 79



ALLUMINIO VERNICIATO PAINTED ALUMINUM	CLEAF		
	7A BLANCO / BIANCO 7B TÓRTOLA / TORTORA7D GRIS / GRIGIO7E GRAFITO / GRAFITE7I MÁRMOL BLANCO / MARMO BIANCO7M MÁRMOL GRIS / MARMO GRIGIO 7L MÁRMOL NEGRO / MARMO NERO 7N ENCINA / LECCIO 7O OLMO NATURAL / OLMO NATURALE 7P MADERA BLANQUEADA / LEGNO SBIANCATO 7Q MADERA QUEMADA / LEGNO BRUCIATO 7V HIELO / GHIACCIO 7Y PIEDRA OSCURA / PIETRA SCURA 7W PIEDRA CLARA / PIETRA CHIARA	<b>2.590</b>	
	CONTRACHAPADA / IMPIALLACCIATO		
	35 ROBLE QUEMADO SIN NUDOS / ROVERE BRUCIATO SENZA NODI 38 ROBLE NATURAL SIN NUDOS / SENZA NODI NATURAL OAK 39 ROBLE TERRACOTA SIN NUDOS / ROVERE COTTO SENZA NODI	<b>3.289</b>	
	FENIX		
	W1 BLANCO MATE / BIANCO OPACO W2 TÓRTOLA MATE / TORTORA OPACO W3 GRIS MATE / GRIGIO OPACO	<b>3.423</b>	
	VIDRIO / VETRO		
	67 EXTRABLANCO MATE / EXTRABIANCO OPACO	<b>2.907</b>	
	CERÁMICA MATE / CERAMICA OPACA		
	K3 PIETRA DI SAVOIA ANTRACITE / PIETRA DI SAVOIA ANTRACITE K4 MÁRMOL ESTATUARIO / MARMO BIANCO K5 PIEDRA DE SABOYA GRIS / PIETRA DI SAVOIA GRIGIO KA NEGRO PIZARRA / NERO LAVAGNA KB FOKOS SALE / FOKOS SALE KD ÓXIDO VERDIGRIS / OXIDE VERDERAME	<b>3.829</b>	
	CERÁMICA MATE CERAMICA OPACA	EXTENSIÓN CLEAF ALLUNGA CLEAF	
	K3 PIETRA DI SAVOIA ANTRACITE/ PIETRA DI SAVOIA ANTRACITE KA NEGRO PIZARRA NERO LAVAGNA	7E GRAFITO / GRAFITE	<b>3.565</b>
	K4 MÁRMOL ESTATUARIO BIANCO MARBLE	7A BLANCO / BIANCO	
	K5 PIEDRA DE SABOYA GRIS PIETRA DI SAVOIA GRIGIO	7D GRIS / GRIGIO	
	KB FOKOS SALE / FOKOS SALE	7V HIELO / GHIACCIO	
	<b>SUPLEMENTO / SUPPLEMENTO :</b>		
	<b>PARA EXTENSIÓN ADICIONAL CLEAF / ALLUNGA AGGIUNTIVA CLEAF</b>		<b>278</b>
	<b>PARA EXTENSIÓN ADICIONAL VIDRIO / ALLUNGA AGGIUNTIVA VETRO</b>		<b>298</b>
	<b>PARA EXTENSIÓN ADICIONAL CONTRACHAPADA / ALLUNGA AGGIUNTIVA IMPIALLACCIATA</b>		<b>459</b>
	<b>PARA EXTENSIÓN ADICIONAL FÉNIX / ALLUNGA AGGIUNTIVA FENIX</b>		<b>394</b>
	<b>PARA EXTENSIÓN ADICIONAL CERÁMICA / ALLUNGA AGGIUNTIVA CERAMICA</b>		<b>512</b>


# DROP / KRONO / OTELLO / COMBO 140

## ESTRUCTURA PATAS Y JUNTURAS STRUTTURA GAMBE E ANGOLI

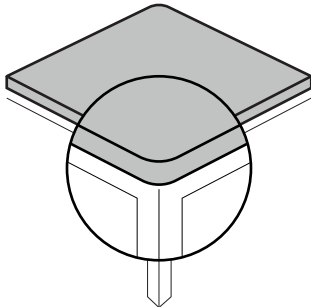
## PARTE SUPERIOR Y EXTENSIÓN PIANO E ALLUNGA

## PUNTOS PUNTI

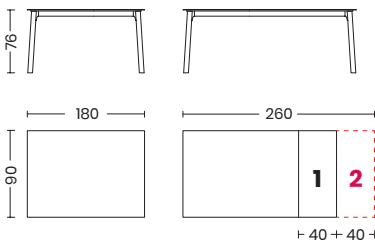
MISURA / MISURA: **180X90**



**1 EXTENSIÓN DE SERIE  
1 ALLUNGA DI SERIE**



**TABLERO CON CANTO RADIADO  
Y EN VOLADIZO  
PIANO ANGOLO RAGGIATO**



**1 EXTENSIÓN DE SERIE  
1 ALLUNGA DI SERIE**

**2 EXTENSIÓN OPTIONNELLE  
2 ALLUNGHE OPZIONALI**

1 bulto para el marco + patas  
1 collo per struttura + gambe:  
cm 168x79x15 - Kg. 26

1 bulto para superficie + extensión:  
1 collo per piano + allunga fissa:  
cm 186x95x8 - Kg. 26

m<sup>3</sup> 0,34 tot. Kg. 52  
(+ 19 Kg. para el vidrio / + 19 Kg. per  
vetro)

1 bulto para superficie + extensión cerámica:  
1 collo per piano in ceramica + allunga  
fissa cm 192x101x14 - Kg. 59

m<sup>3</sup> 0,47 tot. Kg. 85



### ALLUMINIO VERNICIATO PAINTED ALUMINUM

### CLEAF

7A BLANCO / BIANCO  
7B TÓRTOLA / TORTORA  
7D GRIS / GRIGIO  
7E GRAFITO / GRAFITE  
7I MÁRMOL BLANCO / MARMO BIANCO  
7M MÁRMOL GRIS / MARMO GRIGIO  
7L MÁRMOL NEGRO / MARMO NERO  
7N ENCINA / LECCIO  
7O OLMO NATURAL / OLMO NATURALE  
7P MADERA BLANQUEADA / LEGNO SBIANCATO  
7Q MADERA QUEMADA / LEGNO BRUCIATO  
7V HIELO / GHIACCIO  
7Y PIEDRA OSCURA / PIETRA SCURA  
7W PIEDRA CLARA / PIETRA CHIARA

**2.710**

### CONTRACHAPADA / IMPIALLACCIATO

35 ROBLE QUEMADO SIN NUDOS / ROVERE BRUCIATO SENZA NODI  
38 ROBLE NATURAL SIN NUDOS / SENZA NODI NATURAL OAK  
39 ROBLE TERRACOTA SIN NUDOS / ROVERE COTTO SENZA NODI

**3.697**

### FENIX

W1 BLANCO MATE / BIANCO OPACO  
W2 TÓRTOLA MATE / TORTORA OPACO  
W3 GRIS MATE / GRIGIO OPACO

**3.595**

### VIDRIO / VETRO

67 EXTRABLANCO MATE / EXTRABIANCO OPACO

**3.171**

### CERÁMICA MATE / CERAMICA OPACA

K3 PIETRA DI SAVOIA ANTRACITE / PIETRA DI SAVOIA ANTRACITE  
K4 MÁRMOL ESTATUARIO / MARMO BIANCO  
K5 PIEDRA DE SABOYA GRIS / PIETRA DI SAVOIA GRIGIO  
KA NEGRO PIZARRA / NERO LAVAGNA  
KB FOKOS SALE / FOKOS SALE  
KD ÓXIDO VERDIGRIS / OXIDE VERDERAME

**4.101**

### TOP CERÁMICA MATE PIANO CERAMICA OPACO

### EXTENSIÓN CLEAF ALLUNGA CLEAF

K3 PIETRA DI SAVOIA ANTRACITE/  
PIETRA DI SAVOIA ANTRACITE  
KA NEGRO PIZARRA  
NERO LAVAGNA

7E GRAFITO / GRAFITE

K4 MÁRMOL ESTATUARIO  
MARMO BIANCO / K6 OXIDE BLANCO  
/ BIANCO OXIDE

7A BLANCO / BIANCO

**3.829**

K5 PIEDRA DE SABOYA GRIS  
PIETRA DI SAVOIA GRIGIO

7D GRIS / GRIGIO

KB FOKOS SALE / FOKOS SALE

7V HIELO / GHIACCIO

### SUPLEMENTO / SUPPLEMENTO :

PARA EXTENSIÓN ADICIONAL CLEAF / ALLUNGA AGGIUNTIVA CLEAF

**278**

PARA EXTENSIÓN ADICIONAL VIDRIO / ALLUNGA AGGIUNTIVA VETRO

**298**

PARA EXTENSIÓN ADICIONAL CONTRACHAPADA / ALLUNGA AGGIUNTIVA IMPIALLACCIATA

**459**

PARA EXTENSIÓN ADICIONAL FÉNIX / ALLUNGA AGGIUNTIVA FENIX

**394**

PARA EXTENSIÓN ADICIONAL CERÁMICA / ALLUNGA AGGIUNTIVA CERAMICA

**512**






# DROP / KRONO / OTELLO / COMBO 160

## ESTRUCTURA PATAS Y JUNTURAS STRUTTURA GAMBE E ANGOLI

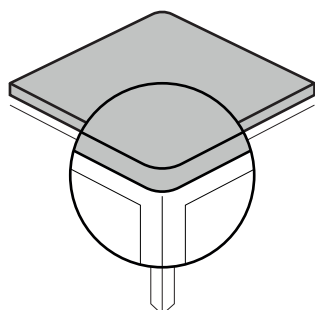
## PARTE SUPERIOR Y EXTENSIÓN PIANO E ALLUNGA

## PUNTOS PUNTI

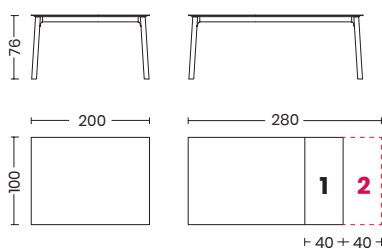
MISURA / MISURA: 200X100



**1 EXTENSIÓN DE SERIE  
1 ALLUNGA DI SERIE**



**TABLERO CON CANTO RADIADO  
Y EN VOLADIZO  
PIANO ANGOLO RAGGIATO**



**1 EXTENSIÓN DE SERIE  
1 ALLUNGA DI SERIE**

**2 EXTENSIÓN OPTIONNELLE  
2 ALLUNGHE OPZIONALI**

1 bulto para el marco + patas  
1 collo per struttura + gambe:  
cm 208x106x15 - Kg. 30

1 bulto para superficie + extensión:  
1 collo per piano + allunga fissa:  
cm 208x105x8 - Kg. 30

m<sup>3</sup> 0,506 tot. Kg. 60  
(+ 20 Kg. para el vidrio / + 20 Kg. per  
vetro)

1 bulto para superficie+ extensión cerámica:  
1 collo per piano in ceramica + allunga  
fissa cm 214x111x14 - Kg. 65

m<sup>3</sup> 0,651 tot. Kg. 95



ALLUMINIO VERNICIATO PAINTED ALUMINUM	CLEAF		
	7A BLANCO / BIANCO 7B TÓRTOLA / TORTORA 7D GRIS / GRIGIO 7E GRAFITO / GRAFITE 7I MÁRMOL BLANCO / MARMO BIANCO 7M MÁRMOL GRIS / MARMO GRIGIO 7L MÁRMOL NEGRO / MARMO NERO 7N ENCINA / LECCIO 7O OLMO NATURAL / OLMO NATURALE 7P MADERA BLANQUEADA / LEGNO SBIANCATO 7Q MADERA QUEMADA / LEGNO BRUCIATO 7V HIELO / GHIACCIO 7Y PIEDRA OSCURA / PIETRA SCURA 7W PIEDRA CLARA / PIETRA CHIARA	<b>2.856</b>	
	CONTRACHAPADA / IMPIALLACCIATO		
	35 ROBLE QUEMADO SIN NUDOS / ROVERE BRUCIATO SENZA NODI 38 ROBLE NATURAL SIN NUDOS / SENZA NODI NATURAL OAK 39 ROBLE TERRACOTA SIN NUDOS / ROVERE COTTO SENZA NODI	<b>3.900</b>	
	FENIX		
	W1 BLANCO MATE / BIANCO OPACO W2 TÓRTOLA MATE / TORTORA OPACO W3 GRIS MATE / GRIGIO OPACO	<b>3.902</b>	
	VIDRIO / VETRO		
	67 EXTRABLANCO MATE / EXTRABIANCO OPACO	<b>3.305</b>	
	CERÁMICA MATE / CERAMICA OPACA		
	K3 PIETRA DI SAVOIA ANTRACITE / PIETRA DI SAVOIA ANTRACITE K4 MÁRMOL ESTATUARIO / MARMO BIANCO K5 PIEDRA DE SABOYA GRIS / PIETRA DI SAVOIA GRIGIO KA NEGRO PIZARRA / NERO LAVAGNA KB FOKOS SALE / FOKOS SALE KD ÓXIDO VERDIGRIS / OXIDE VERDERAME	<b>4.626</b>	
	TOP CERÁMICA MATE PIANO CERAMICA OPACO	EXTENSIÓN CLEAF ALLUNGA CLEAF	
	K3 PIETRA DI SAVOIA ANTRACITE / PIETRA DI SAVOIA ANTRACITE KA NEGRO PIZARRA / NERO LAVAGNA	7E GRAFITO / GRAFITE	
	K4 MÁRMOL ESTATUARIO MARMO BIANCO K6 OXIDE BLANCO / BIANCO OXIDE	7A BLANCO / BIANCO	<b>4.340</b>
	K5 PIEDRA DE SABOYA GRIS PIETRA DI SAVOIA GRIGIO	7D GRIS / GRIGIO	
	KB FOKOS SALE / FOKOS SALE	7V HIELO / GHIACCIO	
	<b>SUPLEMENTO / SUPPLEMENTO :</b>		
	PARA EXTENSIÓN ADICIONAL CLEAF / ALLUNGA AGGIUNTIVA CLEAF		<b>288</b>
	PARA EXTENSIÓN ADICIONAL VIDRIO / ALLUNGA AGGIUNTIVA VETRO		<b>309</b>
	PARA EXTENSIÓN ADICIONAL CONTRACHAPADA / ALLUNGA AGGIUNTIVA IMPIALLACCIATA		<b>501</b>
	PARA EXTENSIÓN ADICIONAL FÉNIX / ALLUNGA AGGIUNTIVA FENIX		<b>406</b>
	PARA EXTENSIÓN ADICIONAL CERÁMICA / ALLUNGA AGGIUNTIVA CERAMICA		<b>552</b>

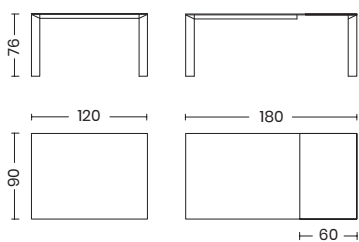
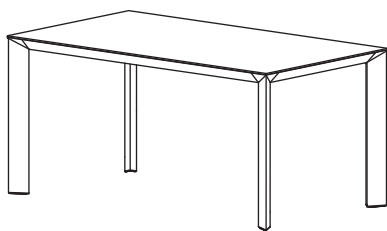
# DIAMANTE 120

**ESTRUCTURA PATAS Y JUNTURAS**  
**STRUTTURA GAMBE E ANGOLI**

**PARTE SUPERIOR Y EXTENSIÓN**  
**PIANO E ALLUNGA**

**PUNTOS**  
**PUNTI**

MISURA / MISURA: **120X90**



1 bulto para el marco + patas  
1 box for frame + gambe:  
cm 129x96x14,5 - Kg. 26,6

1 bulto para superficie + extensión:  
1 collo per piano + allunga fissa:  
cm 125x95x6 - Kg. 25



m<sup>3</sup> 0,290 tot. Kg. 51,6  
(+ 14 Kg. para el vidrio/per vetro)

**ALUMINIO LACADO - ANODIZADO**  
**ALLUMINIO VERNICIATO - ANODIZZATO**

**CLEAF**

7A BLANCO / BIANCO  
7B TÓRTOLA / TORTORA  
7D GRIS / GRIGIO  
7E GRAFITO / GRAFITE  
7I MÁRMOL BLANCO / MARMO BIANCO  
7M MÁRMOL GRIS / MARMO GRIGIO  
7L MÁRMOL NEGRO / MARMO NERO  
7N ENCINA / LECCIO  
7O OLMO NATURAL / OLMO NATURALE  
7P MADERA BLANQUEADA / LEGNO SBIANCATO  
7Q MADERA QUEMADA / LEGNO BRUCIATO  
7V HIELO / GHIACCIO  
7Y PIEDRA OSCURA / PIETRA SCURA  
7W PIEDRA CLARA / PIETRA CHIARA

**2.925**

**VIDRIO TEMPLADO 6MM**  
**VETRO TEMPERATO 6MM**

66 EXTRABLANCO BRILLANTE / EXTRABIANCO LUCIDO  
67 EXTRABLANCO MATE / EXTRABIANCO OPACO

**3.289**

**CONTRACHAPADA**  
**IMPIALLACCIATO**

06 BLANCO MATE / BIANCO OPACO  
07 NEGRO MATE / NERO OPACO  
18 GRIS PLATA / GRIGIO SILVER  
22 TÓRTOLA MATE / TORTORA OPACO  
24 BRONZO / BRONZO  
25 ROJO LADRILLO / ROSSO MATTONE  
0G FUNDICIÓN / GHISA  
0P GRIS PLOMO MATE / GRIGIO PIOMBO OPACO  
05 ANODIZADO PLATA / ARGENTO ANODIZZATO  
(CON JUNTAS CROMADAS / CON GIUNZIONI CROMATE)

35 ROBLE QUEMADO SIN NUDOS /  
ROVERE BRUCIATO SENZA NODI  
38 ROBLE NATURAL SIN NUDOS /  
ROVERE NATURALE SENZA NODI/39 ROBLE TERRA-  
COTA SIN NUOSS /  
ROVERE COTTO SENZA NODI

**3.421**

**FENIX**

W1 BLANCO MATE / BIANCO OPACO  
W2 TÓRTOLA MATE / TORTORA OPACO  
W3 GRIS MATE / GRIGIO OPACO

**3.660**

**CERÁMICA MATE**  
**CERAMICA OPACA**

K3 PIETRA DI SAVOIA ANTRACITE/ PIETRA DI SAVOIA  
ANTRACITE  
K4 MÁRMOL ESTATUARIO / MARMO BIANCO  
K5PIEDRA DE SABOYA GRIS/ PIETRA DI SAVOIA GRIGIO  
KA NEGRO PIZARRA / NERO LAVAGNA  
KB FOKOS SALE / FOKOS SALE  
KD ÓXIDO VERDIGRIS / OXIDE VERDERAME

**3.975**

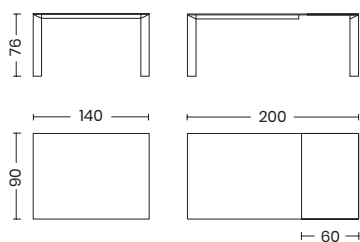
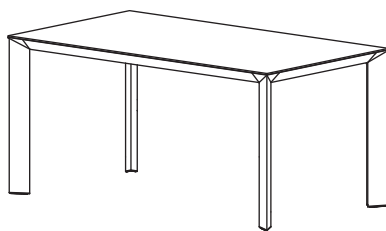
**DESCUENTO DEL 25 % PARA MESA DIAMANTE FIJA**  
**EXTRA SCONTO DEL 25% PER TAVOLO FISSO DIAMANTE**



## DIAMANTE 140

ESTRUCTURA PATAS Y JUNTURAS  
STRUTTURA GAMBE E ANGOLIPARTE SUPERIOR Y EXTENSIÓN  
PIANO E ALLUNGAPUNTOS  
PUNTI

MISURA / MISURA: 140X90



1 bulto para el marco + patas  
1 box for frame + gambe:  
cm 149x96x14,5 - Kg. 27,5

1 bulto para superficie + :  
1 collo per piano+allunga fissa:  
cm 145x95x6 - Kg. 29,5  
m<sup>2</sup> 0,290 tot. Kg. 57  
(+ 14 Kg. para el vidrio / per vetro)

ALUMINIO LACADO - ANODIZADO  
ALLUMINIO VERNICIATO - ANODIZZATO

CLEAF

7A BLANCO / BIANCO  
7B TÓRTOLA / TORTORA  
7D GRIS / GRIGIO  
7E GRAFITO / GRAFITE  
7I MÁRMOL BLANCO / MARMO BIANCO  
7M MÁRMOL GRIS / MARMO GRIGIO  
7L MÁRMOL NEGRO / MARMO NERO  
7N ENCINA / LECCIO  
7O OLMO NATURAL / OLMO NATURALE  
7P MADERA BLANQUEADA / LEGNO SBIANCATO  
7Q MADERA QUEMADA / LEGNO BRUCIATO  
7V HIELO / GHIACCIO  
7Y PIEDRA OSCURA / PIETRA SCURA  
7W PIEDRA CLARA / PIETRA CHIARA

3.012

VIDRIO TEMPLADO 6MM  
VETRO TEMPERATO 6MM

66 EXTRABLANCO BRILLANTE / EXTRABIANCO LUCIDO  
67 EXTRABLANCO MATE / EXTRABIANCO OPACO

3.483

CONTRACHAPADA  
IMPIALLACCIATO

06 BLANCO MATE / BIANCO OPACO  
07 NEGRO MATE / NERO OPACO  
18 GRIS PLATA / GRIGIO SILVER  
22 TÓRTOLA MATE / TORTORA OPACO  
24 BRONZO / BRONZO  
25 ROJO LADRILLO / ROSSO MATTONE  
0G FUNDICIÓN / GHISA  
0P GRIS PLOMO MATE / GRIGIO PIOMBO OPACO  
05 ANODIZADO PLATA / ARGENTO ANODIZZATO  
(CON JUNTAS CROMADAS / CON GIUNZIONI CROMATE)

35 ROBLE QUEMADO SIN NUDOS /  
ROVERE BRUCIATO SENZA NODI  
38 ROBLE NATURAL SIN NUDOS /  
ROVERE NATURALE SENZA NODI  
39 ROBLE TERRA-  
COTA SIN NUDOS /  
ROVERE COTTO SENZA NODI

3.609

FENIX

W1 BLANCO MATE / BIANCO OPACO  
W2 TÓRTOLA MATE / TORTORA OPACO  
W3 GRIS MATE / GRIGIO OPACO

3.820

CERÁMICA MATE  
CERAMICA OPACA

K3 PIETRA DI SAVOIA ANTRACITE / PIETRA DI SAVOIA  
ANTRACITE  
K4 MÁRMOL ESTATUARIO / MARMO BIANCO  
K5 PIEDRA DE SABOYA GRIS / PIETRA DI SAVOIA GRIGIO  
KA NEGRO PIZARRA / NERO LAVAGNA  
KB FOKOS SALE / FOKOS SALE  
KD ÓXIDO VERDIGRIS / OXIDE VERDERAME

4.241

DESCUENTO DEL 25 % PARA MESA DIAMANTE FIJA  
EXTRA SCONTO DEL 25% PER TAVOLO FISSO DIAMANTE

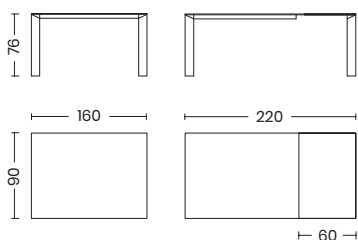
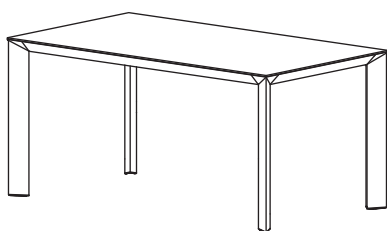
# DIAMANTE 160

**ESTRUCTURA PATAS Y JUNTURAS  
STRUTTURA GAMBE E ANGOLI**

**PARTE SUPERIOR Y EXTENSIÓN  
PIANO E ALLUNGA**

**PUNTOS  
PUNTI**

MISURA / MISURA: **160X90**



1 bulto para el marco + patas  
1 box for frame + gambe:  
cm 169x96x14,5 - Kg. 28,5

1 bulto para superficie + extensión:  
1 box for superficie + allunga fissa:  
cm 165x95x6 - Kg. 33,5



m<sup>2</sup> 0,329 tot. Kg. 62  
(+ 14 Kg. para el vidrio / per vetro)

**ALUMINIO LACADO – ANODIZADO  
ALLUMINIO VERNICIATO – ANODIZZATO**

06 BLANCO MATE / *BIANCO OPACO*  
07 NEGRO MATE / *NERO OPACO*  
18 GRIS PLATA / *GRIGIO SILVER*  
22 TÓRTOLA MATE / *TORTORA OPACO*  
24 BRONZO / *BRONZO*  
25 ROJO LADRILLO / *ROSSO MATTONE*  
0G FUNDICIÓN / *GHISA*  
0P GRIS PLOMO MATE / *GRIGIO PIOMBO OPACO*  
05 ANODIZADO PLATA / *ARGENTO ANODIZZATO*  
(CON JUNTAS CROMADAS / *CON GIUNZIONI CROMATE*)

**CLEAF**

7A BLANCO / *BIANCO*  
7B TÓRTOLA / *TORTORA*  
7D GRIS / *GRIGIO*  
7E GRAFITO / *GRAFITE*  
7I MÁRMOL BLANCO / *MARMO BIANCO*  
7M MÁRMOL GRIS / *MARMO GRIGIO*  
7L MÁRMOL NEGRO / *MARMO NERO*  
7N ENCINA / *LECCIO*  
7O OLMO NATURAL / *OLMO NATURALE*  
7P MADERA BLANQUEADA / *LEGNO SBIANCATO*  
7Q MADERA QUEMADA / *LEGNO BRUCIATO*  
7V HIELO / *GHIACCIO*  
7Y PIEDRA OSCURA / *PIETRA SCURA*  
7W PIEDRA CLARA / *PIETRA CHIARA*

**3.128**

**VIDRIO TEMPLADO 6MM  
VETRO TEMPERATO 6MM**

66 EXTRABLANCO BRILLANTE / *EXTRABIANCO LUCIDO*  
67 EXTRABLANCO MATE / *EXTRABIANCO OPACO*

**3.680**

**CONTRACHAPADA  
IMPIALLACCIATO**

35 ROBLE QUEMADO SIN NUDOS /  
*ROVERE BRUCIATO SENZA NODI*  
38 ROBLE NATURAL SIN NUDOS /  
*SENZA NODI NATURAL OAK*  
39 ROBLE TERRACÓTA SIN NUDOS /  
*ROVERE COTTO SENZA NODI*

**3.794**

**FENIX**

W1 BLANCO MATE / *BIANCO OPACO*  
W2 TÓRTOLA MATE / *TORTORA OPACO*  
W3 GRIS MATE / *GRIGIO OPACO*

**3.967**

**CERÁMICA MATE  
CERAMICA OPACA**

K1 OXIDE NEGRO / *NERO OXIDE*  
K3 PIETRA DI SAVOIA ANTRACITE /  
*PIETRA DI SAVOIA ANTRACITE*  
K4 MÁRMOL ESTATUARIO / *MARMO BIANCO*  
K5 PIEDRA DE SABOYA GRIS / *PIETRA DI SAVOIA GRIGIO*  
K6 OXIDE BLANCO / *BIANCO OXIDE*  
KA NEGRO PIZARRA / *NERO LAVAGNA*  
KB FOKOS SALE / *FOKOS SALE*  
KD ÓXIDO VERDIGRIS / *OXIDE VERDERAME*

**4.480**

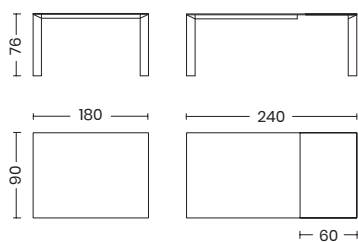
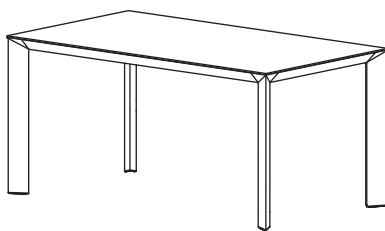
**DESCUENTO DEL 25 % PARA MESA DIAMANTE FIJA**  
*EXTRA SCONTO DEL 25% PER TAVOLO FISSO DIAMANTE*



## DIAMANTE 180

ESTRUCTURA PATAS Y JUNTURAS  
STRUTTURA GAMBE E ANGOLIBANDEJA Y EXTENSIONES  
PIANO E ALLUNGAPUNTOS  
PUNTI

MISURA / MISURA: 180X90



1 bulto para el marco + patas  
1 box for frame + gambe:  
cm 189x106x14,5 - Kg. 29,5

1 bulto para superficie + extensión:  
1 box for superficie + allunga fissa:  
cm 185x95x6 - Kg. 38



m<sup>2</sup> 0,395 tot. Kg. 67,5  
(+ 14 Kg. para el vidrio / per vetro)

ALUMINIO LACADO – ANODIZADO  
ALLUMINIO VERNICIATO – ANODIZZATO

CLEAF

7A BLANCO / BIANCO  
7B TÓRTOLA / TORTORA  
7D GRIS / GRIGIO  
7E GRAFITO / GRAFITE  
7I MÁRMOL BLANCO / MARMO BIANCO  
7M MÁRMOL GRIS / MARMO GRIGIO  
7L MÁRMOL NEGRO / MARMO NERO  
7N ENCINA / LECCIO  
7O OLMO NATURAL / OLMO NATURALE  
7P MADERA BLANQUEADA / LEGNO SBIANCATO  
7Q MADERA QUEMADA / LEGNO BRUCIATO  
7V HIELO / GHIACCIO  
7Y PIEDRA OSCURA / PIETRA SCURA  
7W PIEDRA CLARA / PIETRA CHIARA

3.329

VIDRIO TEMPLADO 6MM  
VETRO TEMPERATO 6MM

66 EXTRABLANCO BRILLANTE / EXTRABIANCO LUCIDO  
67 EXTRABLANCO MATE / EXTRABIANCO OPACO

3.958

CONTRACHAPADA  
IMPIALLACCIATO

06 BLANCO MATE / BIANCO OPACO  
07 NEGRO MATE / NERO OPACO  
18 GRIS PLATA / GRIGIO SILVER  
22 TÓRTOLA MATE / TORTORA OPACO  
24 BRONZO / BRONZO  
25 ROJO LADRILLO / ROSSO MATTONE  
0G FUNDICIÓN / GHISA  
0P GRIS PLOMO MATE / GRIGIO PIOMBO OPACO  
05 ANODIZADO PLATA / ARGENTO ANODIZZATO  
(CON JUNTAS CROMADAS / CON GIUNZIONI CROMATE)

35 ROBLE QUEMADO SIN NUDOS /  
ROVERE BRUCIATO SENZA NODI  
38 ROBLE NATURAL SIN NUDOS /  
SENZA NODI NATURAL OAK  
39 ROBLE TERRACOTA SIN NUDOS /  
ROVERE COTTO SENZA NODI

4.044

FENIX

W1 BLANCO MATE / BIANCO OPACO  
W2 TÓRTOLA MATE / TORTORA OPACO  
W3 GRIS MATE / GRIGIO OPACO

4.257

CERÁMICA MATE  
CERAMICA OPACA

K1 OXIDE NEGRO / NERO OXIDE  
K3 PIEDRA DI SAVOIA ANTRACITE/  
PIETRA DI SAVOIA ANTRACITE  
K4 MÁRMOL ESTATUARIO / MARMO BIANCO  
K5 PIEDRA DE SABOYA GRIS / PIETRA DI SAVOIA GRIGIO  
K6 OXIDE BLANCO / BIANCO OXIDE  
KA NEGRO PIZARRA / NERO LAVAGNA  
KB FOKOS SALE / FOKOS SALE  
KD ÓXIDO VERDIGRIS / OXIDE VERDERAME

4.852

DESCUENTO DEL 25 % PARA MESA DIAMANTE FIJA  
EXTRA SCONTO DEL 25% PER TAVOLO FISSO DIAMANTE

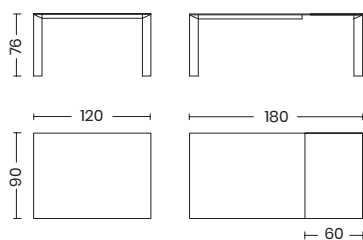

# FUSION 120

**ESTRUCTURA PATAS Y JUNTURAS  
STRUTTURA GAMBE E ANGOLI**

**PARTE SUPERIOR Y EXTENSIÓN  
PIANO E ALLUNGA**

**PUNTOS  
PUNTI**

MISURA / MISURA: **120X90**



1 bulto para el marco y patas:  
1 collo per struttura + gambe:  
cm 129x96x14,5 - Kg. 28

1 bulto para superficie + extensión:  
1 collo per piano + allunga fissa:  
cm 125x95x6 - Kg. 25



m<sup>2</sup> 0,250 tot. Kg. 53  
(+ 14 Kg. para el vidrio / + 14 Kg. per vetro)

ALUMINIO LACADO ALLUMINIO VERNICIATO	CLEAF	
	7A BLANCO / BIANCO 7B TÓRTOLA / TORTORA 7D GRIS / GRIGIO 7E GRAFITO / GRAFITE 7I MÁRMOL BLANCO / MARMO BIANCO 7M MÁRMOL GRIS / MARMO GRIGIO 7L MÁRMOL NEGRO / MARMO NERO 7N ENCINA / LECCIO 7O OLMO NATURAL / OLMO NATURALE 7P MADERA BLANQUEADA / LEGNO SBIANCATO 7Q MADERA QUEMADA / LEGNO BRUCIATO 7V HIELO / GHIACCIO 7Y PIEDRA OSCURA / PIETRA SCURA 7W PIEDRA CLARA / PIETRA CHIARA	<b>3.194</b>
	<b>VIDRIO TEMPLADO 6MM VETRO TEMPERATO 6MM</b>	
	66 EXTRABLANCO BRILLANTE / EXTRABIANCO LUCIDO 67 EXTRABLANCO MATE / EXTRABIANCO OPACO	<b>3.567</b>
	<b>CONTRACHAPADA / IMPIALLACCIATO</b>	
06 BLANCO MATE / BIANCO OPACO 07 NEGRO MATE / NERO OPACO 18 GRIS PLATA / GRIGIO SILVER 22 TÓRTOLA MATE / TORTORA OPACO 24 BRONZO / BRONZO 25 ROJO LADRILLO / ROSSO MATTONE 0G FUNDICIÓN / GHISA 0P GRIS PLOMO MATE / GRIGIO PIOMBO OPACO	35 ROBLE QUEMADO SIN NUDOS / ROVERE BRUCIATO SENZA NODI 38 ROBLE NATURAL SIN NUDOS / SENZA NODI NATURAL OAK 39 ROBLE TERRACOTA SIN NUDOS / ROVERE COTTO SENZA NODI	<b>3.660</b>
	<b>FENIX</b>	
	W1 BLANCO MATE / BIANCO OPACO W2 TÓRTOLA MATE / TORTORA OPACO W3 GRIS MATE / GRIGIO OPACO	<b>3.991</b>
	<b>CERÁMICA MATE / CERAMICA OPACA</b>	
	K3 PIETRA DI SAVOIA ANTRACITE / PIETRA DI SAVOIA ANTRACITE K4 MÁRMOL ESTATUARIO / MARMO BIANCO K5 PIEDRA DE SABOYA GRIS / PIETRA DI SAVOIA GRIGIO KA NEGRO PIZARRA / NERO LAVAGNA KB FOKOS SALE / FOKOS SALE KD ÓXIDO VERDIGRIS / OXIDE VERDERAME	<b>4.259</b>

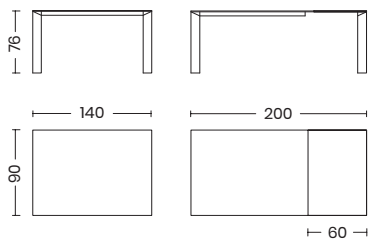

DESCUENTO DEL 25 % PARA MESA FIJA / EXTRA SCONTO DEL 25% PER TAVOLO FISSO



## FUSION 140

ESTRUCTURA PATAS Y JUNTURAS  
STRUTTURA GAMBE E ANGOLIPARTE SUPERIOR Y EXTENSIÓN  
PIANO E ALLUNGAPUNTOS  
PUNTI

MISURA / MISURA: 140X90



1 bulto para el marco et patas:  
1 collo per struttura + gambe:  
cm 149x96x14,5 - Kg. 29

1 bulto para superficie + extensión:  
1 collo per piano + allunga fissa:  
cm 145x95x6 - Kg. 29,5



m<sup>3</sup> 0,290 tot. Kg. 58,5  
(+ 14 Kg. para el vidrio / + 14 Kg. per vetro)

ALUMINIO LACADO  
ALLUMINIO VERNICIATO

CLEAF

7A BLANCO / BIANCO  
7B TÓRTOLA / TORTORA  
7D GRIS / GRIGIO  
7E GRAFITO / GRAFITE  
7I MÁRMOL BLANCO / MARMO BIANCO  
7M MÁRMOL GRIS / MARMO GRIGIO  
7L MÁRMOL NEGRO / MARMO NERO  
7N ENCINA / LECCIO  
7O OLMO NATURAL / OLMO NATURALE  
7P MADERA BLANQUEADA / LEGNO SBIANCATO  
7Q MADERA QUEMADA / LEGNO BRUCIATO  
7V HIELO / GHIACCIO  
7Y PIEDRA OSCURA / PIETRA SCURA  
7W PIEDRA CLARA / PIETRA CHIARA

3.260

VIDRIO TEMPLADO 6MM  
VETRO TEMPERATO 6MM

66 EXTRABLANCO BRILLANTE / EXTRABIANCO LUCIDO  
67 EXTRABLANCO MATE / EXTRABIANCO OPACO

3.634

CONTRACHAPADA / IMPIALLACCIATO

06 BLANCO MATE / BIANCO OPACO  
07 NEGRO MATE / NERO OPACO  
18 GRIS PLATA / GRIGIO SILVER  
22 TÓRTOLA MATE / TORTORA OPACO  
24 BRONZO / BRONZO  
25 ROJO LADRILLO / ROSSO MATTONE  
0G FUNDICIÓN / GHISA  
0P GRIS PLOMO MATE / GRIGIO PIOMBO OPACO

35 ROBLE QUEMADO SIN NUDOS /  
ROVERE BRUCIATO SENZA NODI  
38 ROBLE NATURAL SIN NUDOS /  
SENZA NODI NATURAL OAK  
39 ROBLE TERRACOTA SIN NUDOS /  
ROVERE COTTO SENZA NODI

3.922

FENIX

W1 BLANCO MATE / BIANCO OPACO  
W2 TÓRTOLA MATE / TORTORA OPACO  
W3 GRIS MATE / GRIGIO OPACO

4.117

CERÁMICA MATE / CERAMICA OPACA

K3 PIETRA DI SAVOIA ANTRACITE/  
PIETRA DI SAVOIA ANTRACITE  
K4 MÁRMOL ESTATUARIO / MARMO BIANCO  
K5 PIEDRA DE SABOYA GRIS / PIETRA DI SAVOIA GRIGIO  
KA NEGRO PIZARRA / NERO LAVAGNA  
KB FOKOS SALE / FOKOS SALE  
KD ÓXIDO VERDIGRIS / OXIDE VERDERAME

4.488

DESCUENTO DEL 25 % PARA MESA FIJA / EXTRA SCONTO DEL 25% PER TAVOLO FISSO

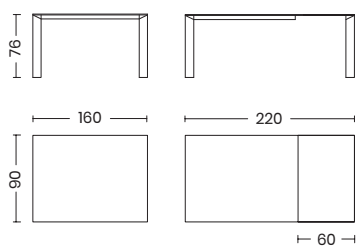

# FUSION 160

**ESTRUCTURA PATAS Y JUNTURAS**  
**STRUTTURA GAMBE E ANGOLI**

**PARTE SUPERIOR Y EXTENSIÓN**  
**PIANO E ALLUNGA**

**PUNTOS**  
**PUNTI**

MISURA / MISURA: **160X90**



1 bulto para el marco + patas  
1 collo per struttura + gambe:  
cm 169x96x14,5 - Kg. 30  
1 bulto para superficie + extensión:  
1 collo per piano + allunga fissa:  
cm 165x95x6 - Kg. 33,5  
m<sup>3</sup> 0,329 tot. Kg. 63,5  
(+ 14 Kg. para el vidrio / + 14 Kg. per vetro)



ALLUMINIO VERNICIATO ALLUMINIO VERNICIATO	CLEAF	
	7A BLANCO / BIANCO 7B TÓRTOLA / TORTORA 7D GRIS / GRIGIO 7E GRAFITO / GRAFITE 7I MÁRMOL BLANCO / MARMO BIANCO 7M MÁRMOL GRIS / MARMO GRIGIO 7L MÁRMOL NEGRO / MARMO NERO 7N ENCINA / LECCIO 7O OLMO NATURAL / OLMO NATURALE 7P MADERA BLANQUEADA / LEGNO SBIANCATO 7Q MADERA QUEMADA / LEGNO BRUCIATO 7V HIELO / GHIACCIO 7Y PIEDRA OSCURA / PIETRA SCURA 7W PIEDRA CLARA / PIETRA CHIARA	<b>3.419</b>
	<b>VIDRIO TEMPLADO 6MM VETRO TEMPERATO 6MM</b>	
	66 EXTRABLANCO BRILLANTE / EXTRABIANCO LUCIDO 67 EXTRABLANCO MATE / EXTRABIANCO OPACO	<b>3.975</b>
	<b>CONTRACHAPADA / IMPIALLACCIATO</b>	
06 BLANCO MATE / BIANCO OPACO 07 NEGRO MATE / NERO OPACO 18 GRIS PLATA / GRIGIO SILVER 22 TÓRTOLA MATE / TORTORA OPACO 24 BRONZO / BRONZO 25 ROJO LADRILLO / ROSSO MATTONE 0G FUNDICIÓN / GHISA 0P GRIS PLOMO MATE / GRIGIO PIOMBO OPACO	35 ROBLE QUEMADO SIN NUDOS / ROVERE BRUCIATO SENZA NODI 38 ROBLE NATURAL SIN NUDOS / ROVERE NATURALE SENZA NODI 39 ROBLE TERRACOTA SIN NUOSS / ROVERE COTTO SENZA NODI	<b>4.226</b>
	<b>FENIX</b>	
	W1 BLANCO MATE / BIANCO OPACO W2 TÓRTOLA MATE / TORTORA OPACO W3 GRIS MATE / GRIGIO OPACO	<b>4.281</b>
	<b>CERÁMICA MATE / CERAMICA OPACA</b>	
	K3 PIETRA DI SAVOIA ANTRACITE/ PIETRA DI SAVOIA ANTRACITE K4 MÁRMOL ESTATUARIO / MARMO BIANCO K5 PIEDRA DE SABOYA GRIS / PIETRA DI SAVOIA GRIGIO KA NEGRO PIZARRA / NERO LAVAGNA KB FOKOS SALE / FOKOS SALE KD ÓXIDO VERDIGRIS / OXIDE VERDERAME	<b>4.726</b>

DESCUENTO DEL 25 % PARA MESA FIJA / EXTRA SCONTO DEL 25% PER TAVOLO FISSO

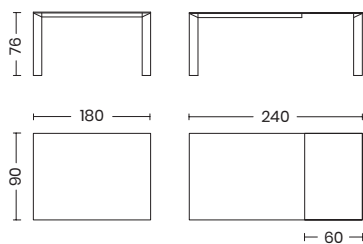





## FUSION 180

ESTRUCTURA PATAS Y JUNTURAS  
STRUTTURA GAMBE E ANGOLIPARTE SUPERIOR Y EXTENSIÓN  
PIANO E ALLUNGAPUNTOS  
PUNTI

MISURA / MISURA: 180X90



1 bulto para el marco + patas  
1 collo per struttura + gambe:  
cm 189x106x14,5 - Kg. 32  
1 bulto para superficie + extensión:  
1 collo per piano + allunga fissa:  
cm 185x95x6 - Kg. 38  
m<sup>2</sup> 0,395 tot. Kg. 70  
(+ 14 Kg. para el vidrio / + 14 Kg. per vetro)

ALLUMINIO VERNICIATO  
ALLUMINIO VERNICIATO

CLEAF

7A BLANCO / BIANCO  
7B TÓRTOLA / TORTORA  
7D GRIS / GRIGIO  
7E GRAFITO / GRAFITE  
7I MÁRMOL BLANCO / MARMO BIANCO  
7M MÁRMOL GRIS / MARMO GRIGIO  
7L MÁRMOL NEGRO / MARMO NERO  
7N ENCINA / LECCIO  
7O OLMO NATURAL / OLMO NATURALE  
7P MADERA BLANQUEADA / LEGNO SBIANCATO  
7Q MADERA QUEMADA / LEGNO BRUCIATO  
7V HIELO / GHIACCIO  
7Y PIEDRA OSCURA / PIETRA SCURA  
7W PIEDRA CLARA / PIETRA CHIARA

3.563

VIDRIO TEMPLADO 6MM  
VETRO TEMPERATO 6MM

66 EXTRABLANCO BRILLANTE / EXTRABIANCO LUCIDO  
67 EXTRABLANCO MATE / EXTRABIANCO OPACO

4.212

CONTRACHAPADA / IMPIALLACCIATO

06 BLANCO MATE / BIANCO OPACO  
07 NEGRO MATE / NERO OPACO  
18 GRIS PLATA / GRIGIO SILVER  
22 TÓRTOLA MATE / TORTORA OPACO  
24 BRONZO / BRONZO  
25 ROJO LADRILLO / ROSSO MATTONE  
0G FUNDICIÓN / GHISA  
0P GRIS PLOMO MATE / GRIGIO PIOMBO OPACO

35 ROBLE QUEMADO SIN NUDOS /  
ROVERE BRUCIATO SENZA NODI  
38 ROBLE NATURAL SIN NUDOS /  
ROVERE NATURALE SENZA NODI  
39 ROBLE TERRACOTA SIN NUOSS /  
ROVERE COTTO SENZA NODI

4.503

FENIX

W1 BLANCO MATE / BIANCO OPACO  
W2 TÓRTOLA MATE / TORTORA OPACO  
W3 GRIS MATE / GRIGIO OPACO

4.559

CERÁMICA MATE / CERAMICA OPACA

K3 PIETRA DI SAVOIA ANTRACITE/  
PIETRA DI SAVOIA ANTRACITE  
K4 MÁRMOL ESTATUARIO / MARMO BIANCO  
K5 PIEDRA DE SABOYA GRIS / PIETRA DI SAVOIA GRIGIO  
KA NEGRO PIZARRA / NERO LAVAGNA  
KB FOKOS SALE / FOKOS SALE  
KD ÓXIDO VERDIGRIS / OXIDE VERDERAME

5.034

DESCUENTO DEL 25 % PARA MESA FIJA / EXTRA SCONTO DEL 25% PER TAVOLO FISSO

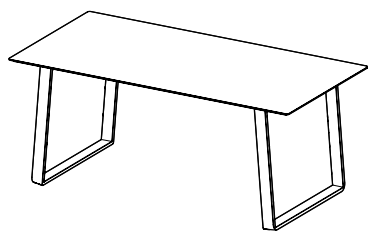
# OTTO 180

**PATAS  
GAMBE**

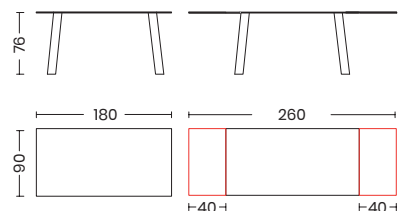
**SUPERFICIE  
TOP**

**PUNTOS  
PUNTI**

MISURA / MISURA: **180X90**



**FIJO / EXTENSIBLE  
FISSO / ALLUNGABILE**



**2 EXTENSIÓN OPCIONAL  
2 ALLUNGHE OPZIONALI**

1 bulto para el marco + patas  
1 collo per struttura + gambe:  
cm 182x82x9 - Kg. 20,5

1 bulto para superficie:  
1 collo per piano:  
cm 190x100x7 - Kg. 24

1 bulto para la extensión kit:  
1 collo per allunga fissa kit:  
cm 96x62x10 - Kg. 22



m<sup>2</sup> 0,326 tot. Kg. 66,5  
(+ 11 Kg. pour Cerámica superficie)  
(+ 11 Kg. per piano in ceramica)

**METAL VERNIS  
PAINTED ALUMINIUM**

**CLEAF**

7A BLANCO / BIANCO  
7B TÓRTOLA / TORTORA  
7D GRIS / GRIGIO  
7E GRAFITO / GRAFITE  
7I MÁRMOL BLANCO / MARMO BIANCO  
7M MÁRMOL GRIS / MARMO GRIGIO  
7L MÁRMOL NEGRO / MARMO NERO  
7N ENCINA / LECCIO  
7O OLMO NATURAL / OLMO NATURALE  
7P MADERA BLANQUEADA / LEGNO SBIANCATO  
7Q MADERA QUEMADA / LEGNO BRUCIATO  
7V HIELO / GHIACCIO  
7Y PIEDRA OSCURA / PIETRA SCURA  
7W PIEDRA CLARA / PIETRA CHIARA

**2.073**

06 BLANCO MATE / BIANCO OPACO  
07 NEGRO MATE / NERO OPACO  
24 BRONZO / BRONZO  
25 ROJO LADRILLO / ROSSO MATTONE  
0P GRIS PLOMO MATE /  
GRIGIO PIOMBO OPACO

**CERÁMICA MATE  
CERAMICA OPACA**

K3 PIETRA DI SAVOIA ANTRACITE/  
PIETRA DI SAVOIA ANTRACITE  
K4 MÁRMOL ESTATUARIO / MARMO BIANCO  
K5 PIEDRA DE SABOYA GRIS / PIETRA DI SAVOIA GRIGIO  
KA NEGRO PIZARRA / NERO LAVAGNA  
KB FOKOS SALE / FOKOS SALE  
KD ÓXIDO VERDIGRIS / OXIDE VERDERAME

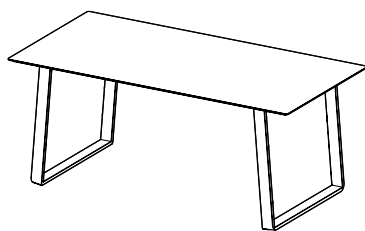
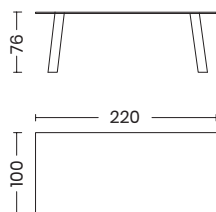
**3.504**

**SUPLEMENTO PARA KIT DE EXTENSIÓN CLEAF / SUPPLEMENTO PER IL KIT DI ALLUNGA CLEAF**

**1.279**

**SUPLEMENTO PARA KIT DE EXTENSIÓN CERÁMICA / SUPPLEMENTO PER IL KIT DI ALLUNGA CERAMICA**

**1.622**

**OTTO 220 - FIJO / FISSO****PATAS  
GAMBE****SUPERFICIE  
TOP****PUNTOS  
PUNTI**MISURA / MISURA: **220X100****FIJO  
FISSO**

1 bulto para el marco + patas  
1 collo per struttura + gambe:  
cm 202x82x9 - Kg. 22

1 bulto para superficie:  
1 collo per piano:  
cm 230x110x7 - Kg. 31

m<sup>3</sup> 0,326 tot. Kg. 53

1 bulto para superficie cerámica:  
1 collo per piano in ceramica:  
cm 235x115x10 - Kg. 70



m<sup>3</sup> 0,419 tot. Kg. 92

**METAL VERNIS  
PAINTED ALUMINIUM****CLEAF**

7A BLANCO / BIANCO  
7B TÓRTOLA / TORTORA  
7D GRIS / GRIGIO  
7E GRAFITO / GRAFITE  
7I MÁRMOL BLANCO / MARMO BIANCO  
7M MÁRMOL GRIS / MARMO GRIGIO  
7L MÁRMOL NEGRO / MARMO NERO  
7N ENCINA / LECCIO  
7O OLMO NATURAL / OLMO NATURALE  
7P MADERA BLANQUEADA / LEGNO SBIANCATO  
7Q MADERA QUEMADA / LEGNO BRUCIATO  
7V HIELO / GHIACCIO  
7Y PIEDRA OSCURA / PIETRA SCURA  
7W PIEDRA CLARA / PIETRA CHIARA

**2.365**

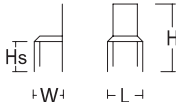

06 BLANCO MATE / BIANCO OPACO  
07 NEGRO MATE / NERO OPACO  
24 BRONZO / BRONZO  
25 ROJO LADRILLO / ROSSO MATTONE  
0P GRIS PLOMO MATE /  
GRIGIO PIOMBO OPACO

**CERÁMICA MATE  
CERAMICA OPACA**

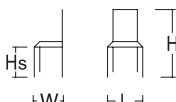

K3 PIETRA DI SAVOIA ANTRACITE/  
PIETRA DI SAVOIA ANTRACITE  
K4 MÁRMOL ESTATUARIO / MARMO BIANCO  
K5 PIEDRA DE SABOYA GRIS/ PIETRA DI SAVOIA GRIGIO  
KA NEGRO PIZARRA / NERO LAVAGNA  
KB FOKOS SALE / FOKOS SALE  
KD ÓXIDO VERDIGRIS / OXIDE VERDERAME

**4.732**

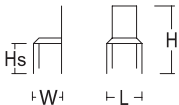

# ELENA 4

	<b>ESTRUCTURA STRUTTURA</b>	<b>ASIENTO SEDUTA</b>	<b>PUNTOS PUNTI</b>
<p>MISURA / MISURA: <b>L.44XW.54XHS.45XH.88</b></p>   <p>Box: 55x57x48 m³ 0,150 tot. Kg. 9,8</p>	<p><b>ALUMINIO LACADO ALLUMINIO VERNICIATO</b></p> <p>02 GRIS ALUMINIO / ALLUMINIO GRIGIO 06 BLANCO MATE / BIANCO OPACO 07 NEGRO MATE / NERO OPACO 18 GRIS PLATA / GRIGIO SILVER 22 TÓRTOLA MATE / TORTORA OPACO 24 BRONZO / BRONZO 25 ROJO LADRILLO / ROSSO MATTONE 0G FUNDICIÓN / GHISA 0P GRIS PLOMO MATE / GRIGIO PIOMBO OPACO</p>	<p><b>POLIPROPILENO POLIPROPILENE</b></p> <p>E1 BLANCO / BIANCO E3 GRIS GRAFITO / GRAFITO GRIGIO E4 GRIS CLAIR / GRIGIO CHIARO E7 NEGRO / NERO E9 TÓRTOLA / TORTORA EE AMARILLO / GIALLO EF VERDE OLIVA / VERDE OLIVA EG ROJO LADRILLO / ROSSO MATTONE</p>	<p><b>219</b></p>
	<p><b>METAL CHROME ACCIAIO CROMATO</b></p>		
	<p>11 CROMO BRILLANTE / GLOSSY CHROME</p>		<p><b>248</b></p>
<p><b>SUPLEMENTO PARA CANTIDADES DISTINTAS DEL EMBALAJE ESTÁNDAR</b> SUPPLEMENTO PER QUANTITÀ DIVERSE DALLA CONFEZIONE STANDARD</p>			<p><b>61</b></p>

# EVA 4

	<b>ESTRUCTURA STRUTTURA</b>	<b>ASIENTO SEDUTA</b>	<b>PUNTOS PUNTI</b>
<p>MISURA / MISURA: <b>L.43XW.56XHS.45XH.85</b></p>   <p>Box: 55x57x48 m³ 0,150 tot. Kg. 9,8</p>	<p><b>ALUMINIO LACADO ALLUMINIO VERNICIATO</b></p> <p>02 GRIS ALUMINIO / ALLUMINIO GRIGIO 06 BLANCO MATE / BIANCO OPACO 07 NEGRO MATE / NERO OPACO 18 GRIS PLATA / GRIGIO SILVER 22 TÓRTOLA MATE / TORTORA OPACO 24 BRONZO / BRONZO 25 ROJO LADRILLO / ROSSO MATTONE 0G FUNDICIÓN / GHISA 0P GRIS PLOMO MATE / GRIGIO PIOMBO OPACO</p>	<p><b>POLIPROPILENO POLIPROPILENE</b></p> <p>E1 BLANCO / BIANCO E3 GRIS GRAFITO / GRAFITO GRIGIO E4 GRIS CLAIR / GRIGIO CHIARO E7 NEGRO / NERO E9 TÓRTOLA / TORTORA EE AMARILLO / GIALLO EF VERDE OLIVA / VERDE OLIVA EG ROJO LADRILLO / ROSSO MATTONE</p>	<p><b>219</b></p>
	<p><b>METAL CHROME ACCIAIO CROMATO</b></p>		
	<p>11 CROMO BRILLANTE / GLOSSY CHROME</p>		<p><b>248</b></p>
<p><b>SUPLEMENTO PARA CANTIDADES DISTINTAS DEL EMBALAJE ESTÁNDAR</b> SUPPLEMENTO PER QUANTITÀ DIVERSE DALLA CONFEZIONE STANDARD</p>			<p><b>61</b></p>

**EVA 1**

	<b>ESTRUCTURA STRUTTURA</b>	<b>ASIENTO SEDUTA</b>	<b>PUNTOS PUNTI</b>
<p>MISURA / MISURA: <b>L.46XW.54XHS.46XH.84</b></p>   <p>Box: 61x49x61 m<sup>3</sup> 0,182 tot. Kg. 10,8</p>	<p><b>ALUMINIO LACADO ALLUMINIO VERNICIATO</b></p> <p>02 GRIS ALUMINIO / ALLUMINIO GRIGIO 06 BLANCO MATE / BIANCO OPACO 07 NEGRO MATE / NERO OPACO 18 GRIS PLATA / GRIGIO SILVER 22 TÓRTOLA MATE / TORTORA OPACO 24 BRONZO / BRONZO 25 ROJO LADRILLO / ROSSO MATTONE 0G FUNDICIÓN / GHISA 0P GRIS PLOMO MATE / GRIGIO PIOMBO OPACO</p>	<p><b>POLIPROPILENO POLIPROPILENE</b></p> <p>E1 BLANCO / BIANCO E3 GRIS GRAFITO / GRAFITO GRIGIO E4 GRIS CLAIR / GRIGIO CHIARO E7 NEGRO / NERO E9 TÓRTOLA / TORTORA EE AMARILLO / GIALLO EF VERDE OLIVA / VERDE OLIVA EG ROJO LADRILLO / ROSSO MATTONE</p>	<b>396</b>
<p><b>SUPLEMENTO PARA CANTIDADES DISTINTAS DEL EMBALAJE ESTÁNDAR</b> <i>SUPPLEMENTO PER QUANTITÀ DIVERSE DALLA CONFEZIONE STANDARD</i></p>			<b>61</b>

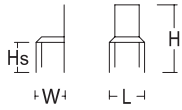
**TATA YOUNG**

	<b>ESTRUCTURA STRUTTURA</b>	<b>ASIENTO SEDUTA</b>	<b>PUNTOS PUNTI</b>
<p>MISURA / MISURA: <b>L.43XW.51XHS.45XH.85</b></p>   <p>Box: 55x43 H.89cm m<sup>3</sup> 0,212 tot. Kg. 6,2</p>	<p><b>ALUMINIO LACADO ALLUMINIO VERNICIATO</b></p> <p>02 GRIS ALUMINIO / ALLUMINIO GRIGIO 06 BLANCO MATE / BIANCO OPACO 07 NEGRO MATE / NERO OPACO 18 GRIS PLATA / GRIGIO SILVER 22 TÓRTOLA MATE / TORTORA OPACO 24 BRONZO / BRONZO 25 ROJO LADRILLO / ROSSO MATTONE 0G FUNDICIÓN / GHISA 0P GRIS PLOMO MATE / GRIGIO PIOMBO OPACO</p>	<p><b>POLIPROPILENO POLIPROPILENE</b></p> <p>E1 BLANCO / BIANCO E3 GRIS GRAFITO / GRAFITO GRIGIO E4 GRIS CLAIR / GRIGIO CHIARO E7 NEGRO / NERO E9 TÓRTOLA / TORTORA EE AMARILLO / GIALLO EF VERDE OLIVA / VERDE OLIVA EG ROJO LADRILLO / ROSSO MATTONE</p>	<b>259</b>
<p><b>SUPLEMENTO PARA CANTIDADES DISTINTAS DEL EMBALAJE ESTÁNDAR</b> <i>SUPPLEMENTO PER QUANTITÀ DIVERSE DALLA CONFEZIONE STANDARD</i></p>			<b>61</b>

# T!PA

ESTRUCTURA Y ASIENTO ESTRUCTURA AND SEDUTA	PUNTOS PUNTI
---	-----------------

MISURA / MISURA:  
L.49XW.49XHS.47XH.84



Box: 67x52 H.100 cm  
m² 0,35 tot. Kg. par silla 3,75

POLIPROPILENO POLIPROPILENE	PUNTOS PUNTI
EE1 BLANCO / BIANCO E3 GRIS GRAFITO / GRAFITO GRIGIO E4 GRIS CLAIR / GRIGIO CHIARO E7 NEGRO / NERO E9 TÓRTOLA / TORTORA EE AMARILLO / GIALLO EF VERDE OLIVA / VERDE OLIVA EG ROJO LADRILLO / ROSSO MATTONE	<b>229</b>

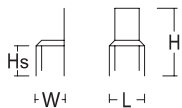
SUPLEMENTO PARA CANTIDADES DISTINTAS DEL EMBALAJE ESTÁNDAR  
SUPPLEMENTO PER QUANTITÀ DIVERSE DALLA CONFEZIONE STANDARD

**61**

# T!PA TAPIZADA IMBOTTITA

SILLAS SEDUTA	SILLÓN CUSCINO	PUNTOS PUNTI
------------------	-------------------	-----------------

MISURA / MISURA:  
L.49XW.49XHS.47XH.84



Box: 67x52 H.100 cm  
m² 0,35 tot. Kg. par silla 4,75

POLIPROPILENO POLIPROPILENE	TRICK NO REMOVABRE TRICK NON SFODERABILE	PUNTOS PUNTI
E1 BLANCO / BIANCO E3 GRIS GRAFITO / GRAFITO GRIGIO E4 GRIS CLAIR / GRIGIO CHIARO E7 NEGRO / NERO E9 TÓRTOLA / TORTORA EE AMARILLO / GIALLO EF VERDE OLIVA / VERDE OLIVA EG ROJO LADRILLO / ROSSO MATTONE	VER REFERENCIA DE LA PÁG. 132 VEDI RIFERIMENTO A PAGINA 132	<b>321</b>
	<b>FLASH NATIVA REMOVABRE REFLASH NATIVA SFODERABILE</b>	
	VER REFERENCIA DE LA PÁG. 132 VEDI RIFERIMENTO A PAGINA 132	<b>345</b>
	<b>M.A.M. INFINITY REMOVABRE FLASH NATIVA SFODERABILE</b>	
	VER REFERENCIA DE LA PÁG. 132 VEDI RIFERIMENTO A PAGINA 132	<b>345</b>
	<b>M.A.M. REMOVABRE M.A.M. SFODERABILE</b>	
	VER REFERENCIA DE LA PÁG. 132 VEDI RIFERIMENTO A PAGINA 132	<b>345</b>

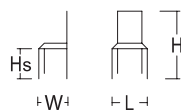
SUPLEMENTO PARA CANTIDADES DISTINTAS DEL EMBALAJE ESTÁNDAR  
SUPPLEMENTO PER QUANTITÀ DIVERSE DALLA CONFEZIONE STANDARD

**61**

**T!PA** CON REPOSABRAZOS  
CON BRACCIOLI

**ESTRUCTURA Y ASIENTO**  
**ESTRUCTURA AND SEDUTA** **PUNTOS**  
**PUNTI**

MISURA / MISURA:  
**L.58XW.49XHS.47XH.84**



ALTURA REPOSABRAZOS  
ALTEZZA BRACCIOLI: **66,6CM**



**4** Box: 67x62 H.100cm  
m<sup>3</sup> 0,42 tot. Kg. par silla 4,12

POLIPROPILENO POLIPROPILENE	PUNTOS PUNTI
E1 BLANCO / BIANCO E3 GRIS GRAFITO / GRAFITO GRIGIO E4 GRIS CLAIR / GRIGIO CHIARO E7 NEGRO / NERO E9 TÓRTOLA / TORTORA EE AMARILLO / GIALLO EF VERDE OLIVA / VERDE OLIVA EG ROJO LADRILLO / ROSSO MATTONE	<b>278</b>

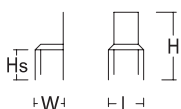
SUPLEMENTO PARA CANTIDADES DISTINTAS DEL EMBALAJE ESTÁNDAR  
SUPPLEMENTO PER QUANTITÀ DIVERSE DALLA CONFEZIONE STANDARD

**61**

**T!PA** TAPIZADA CON REPOSABRAZOS  
IMBOTTITA CON BRACCIOLI

**SILLAS**  
**SEDUTA** **SILLÓN**  
**CUSCINO** **PUNTOS**  
**PUNTI**

MISURA / MISURA:  
**L.58XW.49XHS.47XH.84**



ALTURA REPOSABRAZOS  
ALTEZZA BRACCIOLI: **66,6CM**



**4** Box: 67x62 H.100 cm  
m<sup>3</sup> 0,42 tot. Kg. par silla 5,13

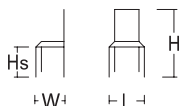
POLIPROPILENO POLIPROPILENE	TRICK NO REMOVAB TRICK NON SFODERABILE	PUNTOS PUNTI
E1 BLANCO / BIANCO E3 GRIS GRAFITO / GRAFITO GRIGIO E4 GRIS CLAIR / GRIGIO CHIARO E7 NEGRO / NERO E9 TÓRTOLA / TORTORA EE AMARILLO / GIALLO EF VERDE OLIVA / VERDE OLIVA EG ROJO LADRILLO / ROSSO MATTONE	VER REFERENCIA DE LA PÁG. 132 VEDI RIFERIMENTO A PAGINA 132	<b>367</b>
	<b>FLASH NATIVA REMOVABRE</b> <b>FLASH NATIVA SFODERABILE</b>	
	VER REFERENCIA DE LA PÁG. 132 VEDI RIFERIMENTO A PAGINA 132	<b>392</b>
	<b>M.A.M. INFINITY REMOVABRE</b> <b>FLASH NATIVA SFODERABILE</b>	
	VER REFERENCIA DE LA PÁG. 132 VEDI RIFERIMENTO A PAGINA 132	<b>392</b>
	<b>M.A.M. REMOVABRE</b> <b>M.A.M. SFODERABILE</b>	
	VER REFERENCIA DE LA PÁG. 132 VEDI RIFERIMENTO A PAGINA 132	<b>392</b>

SUPLEMENTO PARA CANTIDADES DISTINTAS DEL EMBALAJE ESTÁNDAR  
SUPPLEMENTO PER QUANTITÀ DIVERSE DALLA CONFEZIONE STANDARD

**61**

# EVA 1 SOFT

MISURA / MISURA:  
**L.46XW.54XH.46XH.84**



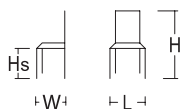
Box: 61x49x61  
 m<sup>3</sup> 0,182 tot. Kg. 10,8

ESTRUCTURA STRUTTURA	ASIENTO SEDUTA	PUNTOS PUNTI
<b>ALUMINIO LACADO ALLUMINIO VERNICIATO</b>  02 GRIS ALUMINIO / ALLUMINIO GRIGIO 06 BLANCO MATE / BIANCO OPACO 07 NEGRO MATE / NERO OPACO 18 GRIS PLATA / GRIGIO SILVER 22 TÓRTOLA MATE / TORTORA OPACO 24 BRONZO / BRONZO 25 ROJO LADRILLO / ROSSO MATTONE 0G FUNDICIÓN / GHISA 0P GRIS PLOMO MATE / GRIGIO PIOMBO OPACO	<b>TELA FLASH TESSUTO FLASH</b>  VER REFERENCIA DE LA PÁG. 132 VEDI RIFERIMENTO A PAGINA 132	<b>775</b>
	<b>TELA TRICK TESSUTO TRICK</b>	
	VER REFERENCIA DE LA PÁG. 132 VEDI RIFERIMENTO A PAGINA 132	<b>775</b>
	<b>TELA M.A.M. TESSUTO M.A.M.</b>	
	VER REFERENCIA DE LA PÁG. 132 VEDI RIFERIMENTO A PAGINA 132	<b>775</b>
	<b>M.A.M. INFINITY M.A.M. INFINITY</b>	
	VER REFERENCIA DE LA PÁG. 132 VEDI RIFERIMENTO A PAGINA 132	<b>775</b>
	<b>CUERO KEEN PELLE KEEN</b>	
VER REFERENCIA DE LA PÁG. 132 VEDI RIFERIMENTO A PAGINA 132	<b>964</b>	
<b>SUPLEMENTO PARA CANTIDADES DISTINTAS DEL EMBALAJE ESTÁNDAR</b> SUPPLEMENTO PER QUANTITÀ DIVERSE DALLA CONFEZIONE STANDARD		<b>61</b>

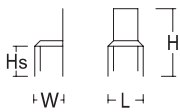


**TATA & TATA****PLACA DE MADERA  
IMPIALLACCIATA****ESTRUCTURA  
STRUTTURA****ASIENTO  
SEDUTA****PUNTOS  
PUNTI**

MISURA / MISURA:

**L.43XW.51XHS.45XH.85**Box: 55x43 H.89 cm  
m<sup>3</sup> 0,21 tot. Kg.  
par silla/for chair 6,2**ALUMINIO LACADO  
ALLUMINIO VERNICIATO****POLIPROPILENO  
POLIPROPILENE**E1 BLANCO / BIANCO  
E3 GRIS GRAFITO / GRAFITO GRIGIO  
E4 GRIS CLAIR / GRIGIO CHIARO  
E7 NEGRO / NERO  
E9 TÓRTOLA / TORTORA  
EE AMARILLO / GIALLO  
EF VERDE OLIVA / GREEN OLIVE  
EG ROJO LADRILLO / ROSSO  
MATTONI**396**02 GRIS ALUMINIO /  
ALLUMINIO GRIGIO  
06 BLANCO MATE / BIANCO OPACO  
07 NEGRO MATE / NERO OPACO  
18 GRIS PLATA / GRIGIO SILVER  
22 TÓRTOLA MATE / TORTORA OPACO  
24 BRONZO / BRONZO  
25 ROJO LADRILLO / ROSSO MATTONI  
0G FUNDICIÓN / GHISA  
0P GRIS PLOMO MATE /  
GRIGIO PIOMBO OPACO**PLACA DE MADERA  
IMPIALLACCIATO**35 ROBLE QUEMADO SIN NUDOS  
ROVERE BRUCIATO SENZA NODI  
38 ROBLE NATURAL SIN NUDOS  
SENZA NODI NATURAL OAK  
39 ROBLE TERRACOTA SIN NUDOS  
ROVERE COTTO SENZA NODI**583****SUPLEMENTO PARA CANTIDADES DISTINTAS DEL EMBALAJE ESTÁNDAR**  
SUPPLEMENTO PER QUANTITÀ DIVERSE DALLA CONFEZIONE STANDARD**61**

MISURA / MISURA:  
**L.43XW.51XHS.45XH.85**



Box: 55x43 H.89 cm  
m<sup>3</sup> 0,21 tot. Kg. par silla 6,2

**ALUMINIO LACADO  
ALLUMINIO VERNICIATO**

**TELA FLASH NATIVA  
TESSUTO FLASH NATIVA**

VER REFERENCIA DE LA PÁG. 132  
VEDI RIFERIMENTO A PAGINA 132

**629**

**TELA TRICK  
TESSUTO TRICK**

VER REFERENCIA DE LA PÁG. 132  
VEDI RIFERIMENTO A PAGINA 132

**629**

**TELA M.A.M.  
TESSUTO M.A.M.**

02 GRIS ALUMINIO /  
ALLUMINIO GRIGIO  
06 BLANCO MATE / BIANCO OPACO  
07 NEGRO MATE / NERO OPACO  
18 GRIS PLATA / GRIGIO SILVER  
22 TÓRTOLA MATE / TORTORA OPACO  
24 BRONZO / BRONZO  
25 ROJO LADRILLO / ROSSO MATTONE  
0G FUNDICIÓN / GHISA  
0P GRIS PLOMO MATE /  
GRIGIO PIOMBO OPACO

VER REFERENCIA DE LA PÁG. 132  
VEDI RIFERIMENTO A PAGINA 132

**629**

**M.A.M. INFINITY  
M.A.M. INFINITY**

VER REFERENCIA DE LA PÁG. 132  
VEDI RIFERIMENTO A PAGINA 132

**629**

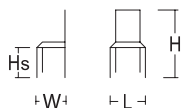
**CUERO KEEN  
PELLE KEEN**

VER REFERENCIA DE LA PÁG. 132  
VEDI RIFERIMENTO A PAGINA 132

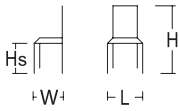
**824**

SUPLEMENTO PARA CANTIDADES DISTINTAS DEL EMBALAJE ESTÁNDAR  
SUPPLEMENTO PER QUANTITÀ DIVERSE DALLA CONFEZIONE STANDARD

**61**

**TATA YOUNG****ACOLCHADO  
IMBOTTITA****ESTRUCTURA  
STRUTTURA****ASIENTO  
SEDUTA****PUNTOS  
PUNTI**MISURA / MISURA:  
**L.43XW.51XHS.45XH.85**Box: 55x43 H.89 cm  
m<sup>3</sup> 0,21 tot. Kg. par silla 6,2**ALUMINIO LACADO  
ALLUMINIO VERNICIATO****TELA FLASH NATIVA  
TESSUTO FLASH NATIVA**VER REFERENCIA DE LA PÁG. 132  
VEDI RIFERIMENTO A PAGINA 132**554****TELA TRICK  
TESSUTO TRICK**VER REFERENCIA DE LA PÁG. 132  
VEDI RIFERIMENTO A PAGINA 132**554****TELA M.A.M.  
TESSUTO M.A.M.**VER REFERENCIA DE LA PÁG. 132  
VEDI RIFERIMENTO A PAGINA 132**554****M.A.M. INFINITY  
M.A.M. INFINITY**VER REFERENCIA DE LA PÁG. 132  
VEDI RIFERIMENTO A PAGINA 132**554****SUPLEMENTO PARA CANTIDADES DISTINTAS DEL EMBALAJE ESTÁNDAR**  
*SUPPLEMENTO PER QUANTITÀ DIVERSE DALLA CONFEZIONE STANDARD***61**

MISURA / MISURA:  
**L.54XW.58XHS.49XH.86**



ALUMINIO LACADO ALLUMINIO VERNICIATO	FLASH NATIVA	FLASH NATIVA	
<p>02 GRIS ALUMINIO ALLUMINIO GRIGIO</p> <p>06 BLANCO MATE BIANCO OPACO</p> <p>07 NEGRO MATE NERO OPACO</p> <p>18 GRIS PLATA GRIGIO SILVER</p> <p>22 TÓRTOLA TORTORA</p> <p>24 BRONZO / BRONZO</p> <p>25 ROJO LADRILLO ROSSO MATTONE</p> <p>0G FUNDICIÓN/ GHISA</p> <p>0P GRIS PLOMO MATE GRIGIO PIOMBO OPACO</p>	<p>VER REFERENCIA DE LA PÁG. 132 VEDI RIFERIMENTO A PAGINA 132</p>	<p>VER REFERENCIA DE LA PÁG. 132 VEDI RIFERIMENTO A PAGINA 132</p>	<b>1.102</b>
	<b>TELA M.A.M. TESSUTO M.A.M.</b>	<b>TELA M.A.M. TESSUTO M.A.M.</b>	
	<p>VER REFERENCIA DE LA PÁG. 132 VEDI RIFERIMENTO A PAGINA 132</p>	<p>VER REFERENCIA DE LA PÁG. 132 VEDI RIFERIMENTO A PAGINA 132</p>	<b>1.133</b>
	<b>M.A.M. INFINITY M.A.M. INFINITY</b>	<b>M.A.M. INFINITY M.A.M. INFINITY</b>	
	<p>VER REFERENCIA DE LA PÁG. 132 VEDI RIFERIMENTO A PAGINA 132</p>	<p>VER REFERENCIA DE LA PÁG. 132 VEDI RIFERIMENTO A PAGINA 132</p>	<b>1.133</b>
	<b>CUERO KEEN PELLE KEEN</b>	<b>CUERO KEEN PELLE KEEN</b>	
<p>VER REFERENCIA DE LA PÁG. 132 VEDI RIFERIMENTO A PAGINA 132</p>	<p>VER REFERENCIA DE LA PÁG. 132 VEDI RIFERIMENTO A PAGINA 132</p>	<b>1.319</b>	



Box: 58x61 H.89 cm  
m³ 0,314 Kg. 13



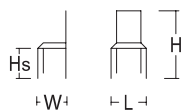
**TATA** SILLÓN  
POLTRONCINA

**ESTRUCTURA  
ESTRUCTURA**

**ASIENTO  
SEDUTA**

**ASIENTO TRASERO  
BACKSEDUTA**  
**PUNTOS  
PUNTI**

MISURA / MISURA:  
**L.54XW.58XHS.49XH.86**



Box: 58x61 H.89 cm  
m³ 0,314 Kg. 13

**ALUMINIO LACADO  
ALLUMINIO  
VERNICIATO**

**FLASH NATIVA**

**M.A.M. INFINITY  
M.A.M. INFINITY**

02 GRIS ALUMINIO  
*ALLUMINIO GRIGIO*  
06 BLANCO MATE  
*BIANCO OPACO*  
07 NEGRO MATE  
*NERO OPACO*  
18 GRIS PLATA  
*GRIGIO SILVER*  
22 TÓRTOLA  
*TORTORA*  
24 BRONZO / BRONZO  
25 ROJO LADRILLO  
*ROSSO MATTONI*  
0G FUNDICIÓN/ GHISAOP  
GRIS PLOMO MATE  
*GRIGIO PIOMBO OPACO*

VER REFERENCIA DE  
LA PÁG. 132  
*VEDI RIFERIMENTO A  
PAGINA 132*

VER REFERENCIA DE  
LA PÁG. 132  
*VEDI RIFERIMENTO A  
PAGINA 132*

**1.133**

**CUERO KEEN  
PELLE KEEN**

VER REFERENCIA DE  
LA PÁG. 132  
*VEDI RIFERIMENTO A  
PAGINA 132*

**1.121**

**TELA M.A.M.  
TESSUTO M.A.M.**

**M.A.M. INFINITY  
M.A.M. INFINITY**

VER REFERENCIA DE  
LA PÁG. 132  
*VEDI RIFERIMENTO A  
PAGINA 132*

VER REFERENCIA DE  
LA PÁG. 132  
*VEDI RIFERIMENTO A  
PAGINA 132*

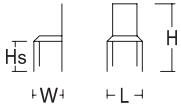
**1.133**

**CUERO KEEN  
PELLE KEEN**

VER REFERENCIA DE  
LA PÁG. 132  
*VEDI RIFERIMENTO A  
PAGINA 132*

**1.151**

MISURA / MISURA:  
**L.54XW.58XHS.49XH.86**



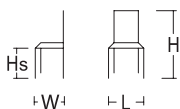
ALUMINIO LACADO ALLUMINIO VERNI- CIATO	M.A.M. INFINITY M.A.M. INFINITY	TELA M.A.M. TESSUTO M.A.M.	
		VER REFERENCIA DE LA PÁG. 132 VEDI RIFERIMENTO A PAGINA 132	<b>1.133</b>
	VER REFERENCIA DE LA PÁG. 132 VEDI RIFERIMENTO A PAGINA 132	<b>FLASH NATIVA</b>	
		VER REFERENCIA DE LA PÁG. 132 VEDI RIFERIMENTO A PAGINA 132	<b>1.102</b>
02 GRIS ALUMINIO ALLUMINIO GRIGIO 06 BLANCO MATE BIANCO OPACO 07 NEGRO MATE NERO OPACO 18 GRIS PLATA GRIGIO SILVER 22 TÓRTOLA TORTORA 24 BRONZO / BRONZO 25 ROJO LADRILLO ROSSO MATTONE 0G FUNDICIÓN/ GHISA 0P GRIS PLOMO MATE GRIGIO PIOMBO OPACO	<b>CUERO KEEN PELLE KEEN</b>	<b>TELA M.A.M. TESSUTO M.A.M.</b>	
		VER REFERENCIA DE LA PÁG. 132 VEDI RIFERIMENTO A PAGINA 132	<b>1.319</b>
	VER REFERENCIA DE LA PÁG. 132 VEDI RIFERIMENTO A PAGINA 132	<b>FLASH NATIVA</b>	
		VER REFERENCIA DE LA PÁG. 132 VEDI RIFERIMENTO A PAGINA 132	<b>1.319</b>



Box: 58x61 H.89 cm  
m<sup>3</sup> 0,314 Kg. 13


**TATA** TABURETE  
**SGABELLO**
**ESTRUCTURA**  
**STRUTTURA**
**ASIENTO**  
**SEDUTA**
**PUNTOS**  
**PUNTI**

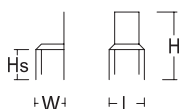
MISURA / MISURA:

**L.46XW.54XHS.65XH.107**
 Box: 51,5x54x54  
 m<sup>3</sup> 0,150 tot. Kg. 11,5

**ALUMINIO LACADO**  
**ALLUMINIO VERNICIATO**
**POLIPROPILENO**  
**POLIPROPILENE**

 02 GRIS ALUMINIO / ALLUMINIO GRIGIO  
 06 BLANCO MATE / BIANCO OPACO  
 07 NEGRO MATE / NERO OPACO  
 18 GRIS PLATA / GRIGIO SILVER  
 22 TÓRTOLA MATE / TORTORA OPACO  
 24 BRONZO / BRONZO  
 25 ROJO LADRILLO / ROSSO MATTONE  
 0G FUNDICIÓN / GHISA  
 0P GRIS PLOMO MATE /  
 GRIGIO PIOMBO OPACO

 E1 BLANCO / BIANCO  
 E3 GRIS GRAFITO / GRAFITO GRIGIO  
 E4 GRIS CLAIR / GRIGIO CHIARO  
 E7 NEGRO / NERO  
 E9 TÓRTOLA / TORTORA  
 EE AMARILLO / GIALLO  
 EF VERDE OLIVA / VERDE OLIVA  
 EG ROJO LADRILLO /  
 ROSSO MATTONE
**345**

**EVA****TABURETE  
SGABELLO****ESTRUCTURA  
STRUTTURA****ASIENTO  
SEDUTA****PUNTOS  
PUNTI****MISURA / MISURA:  
L.44XW.52XHS.64XH.96**

Box: 50x46 H.89 cm  
m<sup>3</sup> 0,22 tot. Kg. par silla 7,4

**ALUMINIO LACADO  
ALLUMINIO VERNICIATO****POLIPROPILENO  
POLIPROPILENE**

02 GRIS ALUMINIO / ALLUMINIO GRIGIO  
06 BLANCO MATE / BIANCO OPACO  
07 NEGRO MATE / NERO OPACO  
18 GRIS PLATA / GRIGIO SILVER  
22 TÓRTOLA MATE / TORTORA OPACO  
24 BRONZO / BRONZO  
25 ROJO LADRILLO / ROSSO MATTONE  
0G FUNDICIÓN/ GHISA  
0P GRIS PLOMO MATE /  
GRIGIO PIOMBO OPACO

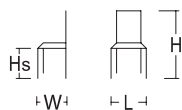
E1 BLANCO / BIANCO  
E3 GRIS GRAFITO / GRAFITO GRIGIO  
E4 GRIS CLAIR / GRIGIO CHIARO  
E7 NEGRO / NERO  
E9 TÓRTOLA / TORTORA  
EE AMARILLO / GIALLO  
EF VERDE OLIVA / VERDE OLIVA  
EG ROJO LADRILLO /  
ROSSO MATTONE

**345**

**SUPLEMENTO PARA CANTIDADES DISTINTAS DEL EMBALAJE ESTÁNDAR**  
*SUPPLEMENTO PER QUANTITÀ DIVERSE DALLA CONFEZIONE STANDARD*

**61**

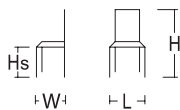


**TATA YOUNG****TABURETE ACOLCHADO  
SGABELLO IMBOTTITO****ESTRUCTURA  
STRUTTURA****ASIENTO  
SEDUTA****PUNTOS  
PUNTI**MISURA / MISURA:  
**L.44XW.52XHS.64XH.96**Box: 50x46 H.89 cm  
m<sup>3</sup> 0,22 tot. Kg. par silla 7,4

ALUMINIO LACADO ALLUMINIO VERNICIATO	TELA FLASH TESSUTO FLASH	PUNTOS PUNTI
	VER REFERENCIA DE LA PÁG. 132 VEDI RIFERIMENTO A PAGINA 132	<b>579</b>
	TELA TRICK TESSUTO TRICK	
	VER REFERENCIA DE LA PÁG. 132 VEDI RIFERIMENTO A PAGINA 132	<b>579</b>
	M.A.M. INFINITY M.A.M. INFINITY	
	VER REFERENCIA DE LA PÁG. 132 VEDI RIFERIMENTO A PAGINA 132	<b>579</b>
	TELA M.A.M. TESSUTO M.A.M.	
	VER REFERENCIA DE LA PÁG. 132 VEDI RIFERIMENTO A PAGINA 132	<b>579</b>
		<b>61</b>

SUPLEMENTO PARA CANTIDADES DISTINTAS DEL EMBALAJE ESTÁNDAR  
SUPPLEMENTO PER QUANTITÀ DIVERSE DALLA CONFEZIONE STANDARD

MISURA / MISURA:  
**L.44XW.52XH.64XH.96**



Box: 60x47 H.102 cm  
m<sup>3</sup> 0,287 tot. Kg. par silla 7,4

**ALUMINIO LACADO  
ALLUMINIO VERNICIATO**

**POLIPROPILENO  
POLIPROPILENE**

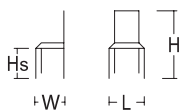
02 GRIS ALUMINIO / ALLUMINIO GRIGIO  
06 BLANCO MATE / BIANCO OPACO  
07 NEGRO MATE / NERO OPACO  
18 GRIS PLATA / GRIGIO SILVER  
22 TÓRTOLA MATE / TORTORA OPACO  
24 BRONZO / BRONZO  
25 ROJO LADRILLO / ROSSO MATTONE  
0G FUNDICIÓN/ GHISA  
0P GRIS PLOMO MATE /  
GRIGIO PIOMBO OPACO

E1 BLANCO / BIANCO  
E3 GRIS GRAFITO / GRAFITO GRIGIO  
E4 GRIS CLAIR / GRIGIO CHIARO  
E7 NEGRO / NERO  
E9 TÓRTOLA / TORTORA  
EE AMARILLO / GIALLO  
EF VERDE OLIVA / VERDE OLIVA  
EG ROJO LADRILLO /  
ROSSO MATTONE

**424**

**SUPLEMENTO PARA CANTIDADES DISTINTAS DEL EMBALAJE ESTÁNDAR**  
*SUPPLEMENTO PER QUANTITÀ DIVERSE DALLA CONFEZIONE STANDARD*

**61**

**TATA YOUNG****TABURETE ACOLCHADO  
SGABELLO IMBOTTITO****ESTRUCTURA  
STRUTTURA****ASIENTO  
SEDUTA****PUNTOS  
PUNTI**MISURA / MISURA:  
**L.44XW.52XH.64XH.96**Box: 60x47 H.102 cm  
m<sup>3</sup> 0,287 tot. Kg. par silla 7,4**ALUMINIO LACADO  
ALLUMINIO VERNICIATO****TELA FLASH NATIVA  
TESSUTO FLASH NATIVA**VER REFERENCIA DE LA PÁG. 132  
VEDI RIFERIMENTO A PAGINA 132**652****TELA TRICK  
TESSUTO TRICK**VER REFERENCIA DE LA PÁG. 132  
VEDI RIFERIMENTO A PAGINA 132**652****TELA M.A.M.  
TESSUTO M.A.M.**02 GRIS ALUMINIO / ALLUMINIO GRIGIO  
06 BLANCO MATE / BIANCO OPACO  
07 NEGRO MATE / NERO OPACO  
18 GRIS PLATA / GRIGIO SILVER  
22 TÓRTOLA MATE / TORTORA OPACO  
24 BRONZO / BRONZO  
25 ROJO LADRILLO / ROSSO MATTONE  
0G FUNDICIÓN / GHISA  
0P GRIS PLOMO MATE /  
GRIGIO PIOMBO OPACOVER REFERENCIA DE LA PÁG. 132  
VEDI RIFERIMENTO A PAGINA 132**652****M.A.M. INFINITY  
M.A.M. INFINITY**VER REFERENCIA DE LA PÁG. 132  
VEDI RIFERIMENTO A PAGINA 132**652****CUERO KEEN  
PELLE KEEN**VER REFERENCIA DE LA PÁG. 132  
VEDI RIFERIMENTO A PAGINA 132**853**SUPLEMENTO PARA CANTIDADES DISTINTAS DEL EMBALAJE ESTÁNDAR  
SUPPLEMENTO PER QUANTITÀ DIVERSE DALLA CONFEZIONE STANDARD**61**




**ACABADOS**

---


*FINITURE*

## METAL PINTADO / CROMADO

Productos finales de alta calidad con un fuerte impacto estético. Cumple las normativas más estrictas del sector de la pintura industrial para terceros.



**02** GRIS ALUMINIO  
GRIGIO ALLUMINIO



**06** BLANCO MATE  
BIANCO OPACO

## METALLO VERNICIATO / CROMATO


Prodotti finali qualitativamente eccellenti e dal forte impatto estetico. Conformi alle più rigide regolamentazioni del settore delle verniciature industriali c/terzi.



**07** NEGRO MATE  
NERO OPACO



**18** GRIS PLATA  
GRIGIO SILVER



**19** HIERRO BRUTO  
FERRO GREZZO



**20** INOX SATINADO  
INOX SATINATO



**22** TÓRTOLA  
TORTORA



**24** BRONZO  
BRONZO



**25** ROJO LADRILLO  
ROSSO MATTONE



**08** FUNDICIÓN  
GHISA



**09** GRIS PLOMO MATE  
GRIGIO PIOMBO OPACO



**11** CROMO BRILLANTE  
GLOSSY CHROME

## ALUMINIO ANODIZADO

Se consigue colocando el objeto a tratar en el ánodo y descargando en él productos oxigenados. El oxígeno que se libera hace que se forme en la superficie una capa de óxido fina y compacta, que tiene propiedades aislantes.




**05** ANODIZADO PLATA  
ARGENTO ANODIZZATO

## ALLUMINIO ANODIZZATO


Si ottiene ponendo all'anodo l'oggetto da trattare e scaricandovi poi prodotti ossigenati. L'ossigeno che viene liberato causa la formazione sulla superficie di uno strato di ossido sottile e compatto che ha proprietà isolanti.

## VIDRIO TEMPRADO

El vidrio templado se considera «vidrio de seguridad» porque, en caso de rotura, se fragmenta en muchos trozos pequeños que no son peligrosos para la seguridad de las personas. Se consigue sometiendo las láminas de vidrio a un tratamiento térmico a unos 700 grados seguido de un enfriamiento instantáneo. Este proceso crea una compresión superficial que aumenta la resistencia de la lámina a la tensión mecánica y al choque térmico. El vidrio templado resiste temperaturas superiores a 250°.



**66** EXTRABLANCO BRILLANTE  
EXTRABIANCO LUCIDO



**67** EXTRA BLANCO MATE  
EXTRABIANCO OPACO

## VETRO TEMPERATO

Il vetro temperato è considerato "vetro di sicurezza" perché, se dovesse rompersi, si frammenta in tanti piccoli pezzi non pericolosi per l'incolumità delle persone.

Si ottiene sottoponendo le lastre di vetro ad un trattamento termico a circa 700 gradi seguito da un raffreddamento istantaneo. Tale procedimento crea una compressione superficiale in grado di aumentare la resistenza della lastra alle sollecitazioni meccaniche e allo shock termico. Il vetro temperato resiste a temperature superiori a 250°.

## MADERA CONTRAPACHADA

Se fabrica con finas láminas de madera noble, obtenidas directamente de troncos de la mejor calidad. Se pegan y presan sobre soparates de diferentes tipos (para ejemplo, paneles de aglomerado o mdf) y, a continuación, acabado en el tono deseado.



**35** ROBLE QUEMADO SIN NUDOS  
ROVERE BRUCIATO SENZA NODI



**38** ROBLE NATURAL SIN NUDOS  
ROVERE NATURALE SENZA NODI



**39** ROBLE TERRACOTA SIN NUDOS  
ROVERE COTTO SENZA NODI

## LEGNO IMPIALLACCIATO

Si tratta di sottili fogli di legno duro, ottenuti direttamente da tronchi della migliore qualità. Vengono incollati e pressati su diversi tipi di supporto (ad esempio pannelli di truciolato o MDF) e poi rifiniti nella tonalità desiderata.

# CLEAF

**MÁRMOL :** Un acabado suave y sedoso que combina con decoraciones lisas o efecto piedra.

**Madera:** El efecto cepillado típico de los tipos de madera trabajados para artesanos expertos.

**Hormigón:** Inspiradas en la mampostería urbana de la arquitectura industrial, reproducen la profundidad de un muro de hormigón o de yeso fratasado.

**Marmo:** una finitura morbida e setosa che si abbina a decorativi tinta unita o effetto pietra.

**Legno:** L'effetto spazzolatura tipico delle essenze lignee lavorate da abili mani artigiane.

**Beton:** Ispirata alle murature urbane dell'architettura industriale, ripropongono la profondità di una parete in calcestruzzo o intonaco spatolato.



**7A** BLANCO  
BIANCO

**ARMONY** Beton light



**7B** TÓRTOLA  
TORTORA



**7D** GRIS  
GRIGIO



**7E** GRAFITO  
GRAFITE



**7I** MÁRMOL BLANCO  
MARMO BIANCO



**7M** MÁRMOL GRIS  
MARMO GRIGIO

**ARMONY** Smoked stone



**7L** MÁRMOL NEGRO  
MARMO NERO



**7N** ENCINA  
LECCIO



# CLEAF

**MÁRMOL :** Un acabado suave y sedoso que combina con decoraciones lisas o efecto piedra.

**Madera:** El efecto cepillado típico de los tipos de madera trabajados para artesanos expertos.

**Hormigón:** Inspiradas en la mampostería urbana de la arquitectura industrial, reproducen la profundidad de un muro de hormigón o de yeso fratasado.

**Marmo:** una finitura morbida e setosa che si abbina a decorativi tinta unita o effetto pietra.

**Legno:** L'effetto spazzolatura tipico delle essenze lignee lavorate da abili mani artigiane.

**Beton:** Ispirata alle murature urbane dell'architettura industriale, ripropongono la profondità di una parete in calcestruzzo o intonaco spatolato.



**70** OLMO NATURAL  
OLMO NATURALE



**7P** MADERA BLANQUEADA  
LEGNO SBIANCATO



**7Q** MADERA QUEMADA  
LEGNO BRUCIATO



**7V** HIELO  
GHIACCIO




**7Y** PIEDRA OSCURA  
PIETRA SCURA



**7W** PIEDRA CLARA  
PIETRA CHIARA

## MELAMINICO



**8F** MATE BLANCO  
BIANCO OPACO

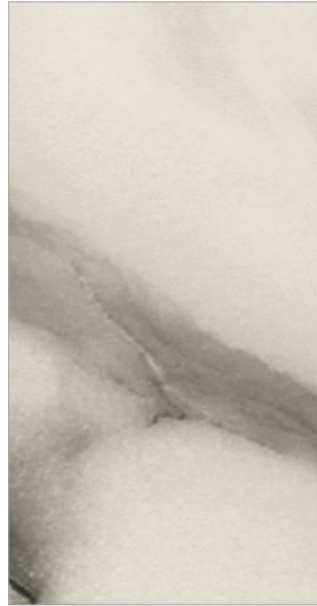
Las placas cerámicas Laminam están destinadas al mundo del mueble. Gracias a sus excelentes características técnicas, las superficies Laminam son ideales para los usos más delicados en los que debe garantizarse la máxima higiene y resistencia. Las virtudes estéticas y el gran formato, verdaderos pluses artísticos, garantizan la continuidad del material en toda la estancia, tiñéndola de tonos naturales y sofisticados..

Le lastre ceramiche Laminam si rivolgono al mondo dell'arredo. Per le eccellenti performance tecniche, le superfici Laminam sono ideali per gli impieghi più delicati nei quali è necessario garantire la massima igiene e resistenza. Le virtù estetiche ed il grande formato, veri e propri plus artistici, garantiscono la continuità della materia in tutto l'ambiente tingendolo con toni naturali e sofisticati.



**K3** PIETRA DI SAVOIA ANTRACITE  
ANTHRACITE PIETRA DI SAVOIA

**ARMONY**



**K4** MÁRMOL BLANCO  
MARMO STATUARIO


**ARMONY**



**K5** PIEDRA DE SABOYA GRIS  
PIETRA DI SAVOIA GRIGIO



**K9** NEGRO DESIRE  
NERO DESIRE



**KA** NEGRO PIZARRA  
NERO LAVAGNA



**KB** FOKOS SALE  
FOKOS SALE

**ARMONY**




**KC** MÁRMOL ESTUARIO BRILLANTE  
MARMO STATUARIO LUCIDO




**KD** ÓXIDO VERDIGRIS  
OXIDE VERDERAME

# POLIPROPILENO

Polímero termoplástico caracterizado por una elevada resistencia a la tracción, baja densidad y buena resistencia térmica y a la abrasión.



**E1** BLANCO  
BIANCO




**E3** GRAFITO  
GRAFITE



**E4** GRIS CLAIR  
GRIGIO CHIARO



**E7** NEGRO  
NERO



**E9** TÓRTOLA  
TORTORA



**EF** VERDE OLIVA  
VERDE OLIVA



**EG** ROJO LADRILLO  
ROSSO MATTONE



**EE** AMARILLO  
GIALLO


# POLIPROPILENE

Polimero termoplastico caratterizzato da un elevato carico di rottura, una bassa densità, una buona resistenza termica e all'abrasione.

# FENIX®


La nueva generación de materiales inteligentes de interiorismo creados por Arpa Industriale para aplicaciones típicas de interiorismo vertical y horizontal. Con baja reflexión de la luz, la superficie es extremadamente mate, antihuellas y de tacto agradablemente suave. Y en el caso de microarañazos superficiales, se puede reparar térmicamente.

La nuova generazione di materiali smart per l'interior design creati da Arpa Industriale per applicazioni verticali e orizzontali tipiche dell'interior design. Con una bassa riflessione della luce, la superficie è estremamente opaca, anti impronte e piacevolmente soft touch. E in caso di micro graffi superficiali è riparabile termicamente.



**W1** BLANCO MATE  
BIANCO OPACO

**ARMONY**



**W2** TÓRTOLA MAT  
TORTORA OPACO


**ARMONY**



**W3** GRAFITO MAT  
GRIGIO OPACO

**ARMONY**

# TRICK *TELA/TESSUTO*




T101



T204




T221



T301




T302



T303




T304




T306




T400




T405




T406




T602




T701




T702




T703



T704



T801



T803



T900

# abitex

abitex srl  
via del cristo 84  
33044 manzano  
ud - italy

t +39 0432 746060  
www.abitex.eu  
info@abitex.eu

# angel trick 08163



ES

## **codice doganale**

54072011.

## **use**

cortinas, tapicería.

## **características**

100% polipropileno, altura cm ± 140,  
peso + 350 gr/m<sup>2</sup>.

## **teñido**

el producto se tiñe en la masa.

## **ngitud de la pieza**

aprox. 35 mtl.

## **abrasión**

50.000 ciclos, ISO 12947-2.

## **solidez a la luz**

4-5, ISO 105 B02

## **solidez al frote**

seco 5, húmedo 4/5, ISO 105X12.

## **resistencia al cosido**

urdimbre 3 mm, trama 2 mm, ISO 13936-2

## **pilling**

4-5, ISO 12945-2.

## **resistencia al fuego**

11M - UNI 9175; EN 1021 1/2; BS 5852 crib 5;

NF D 60 013; California TB 117-2013;

IMO FTB Code 307 part 8.

## **atención**

se admiten ligeras diferencias de color entre  
distintos lotes.

IT

## **codice doganale**

54072011.

## **utilizzo**

tende, imbottiti.

## **caratteristiche**

100% polipropilene, altezza cm ± 140,  
peso + 350 gr/m<sup>2</sup>.

## **tintura**

il prodotto è tinta in massa.

## **lunghezza pezzo**

circa 35 mtl.

## **abrasione**

50.000 cicli, ISO 12947-2.

## **solidità alla luce**

4-5, ISO 105 B02

## **solidità allo sfregamento**

secco 5, umido 4/5, ISO 105X12.

## **resistenza alla cucitura**

ordito 3 mm, trama 2 mm, ISO 13936-2

## **pilling**

4-5, ISO 12945-2.

## **resistenza al fuoco**

11M - UNI 9175; EN 1021 1/2; BS 5852 crib 5;

NF D 60 013; California TB 117-2013;

IMO FTB Code 307 part 8.

## **attenzione**

sono ammesse leggere differenze di colore tra  
differenti partite.



NO PLANCHAR.  
NON STIRARE.



NO SECAR EN SECADORA.  
NON ASCIUGARE CON  
L'ASCIUGATRICE.



LAVADO CON DISOLVENTES  
CLORADOS, PERCLOROETILENO  
Y ALCOHOLES MINERALES, R133 Y  
R11 RESPETANDO LOS LÍMITES DE  
TEMPERATURA Y HUMEDAD.  
LAVAGGIO CON SOLVENTI  
CLORATI, PERCLOROETILENE  
ED ESSENZE MINERALI, R133 ED  
R11 NEL RISPETTO DEI LIMITI DI  
TEMPERATURA ED UMIDITÀ.




LAVAR A UNA TEMPERATURA  
MAXIMA DE 30° C.  
LAVARE CON UN CICLO  
DELICATO A MASSIMO 30°.




NO TRATAR CON LEJÍA O  
CLORO.  
NON TRATTARE CON  
CANDEGGINA O CLORO.


# FLASH NATIVA TELA/TESSUTO




**F001**



**F002**




**F101**




**F200**



**F300**



**F301**



**F305**




**F402**



**F403**



**F500**




**F600**




**F601**



**F602**




**F700**




**F705**



**F707**



**F800**



**F804**

# flash nativa 08091



## ES

### codice doganale

54072011.

### use

tapicería.

### características

100% polipropileno, altura cm  $\pm$  140,  
peso + 320 g/m<sup>2</sup>.

### teñido

el producto se tiñe en la masa.

### ngitud de la pieza

aprox. 35 mtl.

### abrasión

>70.000 ciclos, ISO 12947-2.

### solidez a la luz

4-5, ISO 105 B02

### solidez al frote

seco 5, húmedo 4/5, ISO 105X12.

### resistencia al cosido

urdimbre 3 mm, trama 2 mm, ISO 13936-2

### pilling

4-5, ISO 12945-2.

### atención

se admiten ligeras diferencias de color entre  
distintos lotes.

## IT

### codice doganale

54072011.

### utilizzo

imbottiti.

### caratteristiche

100% polipropilene, altezza cm  $\pm$  140,  
peso + 320 g/m<sup>2</sup>.

### tintura

il prodotto è tinta in massa.

### lunghezza pezze

circa 35 mtl.

### abrasione

>70.000 cicli, ISO 12947-2.

### solidità alla luce

4-5, ISO 105 B02

### solidità allo sfregamento

secco 5, umido 4/5, ISO 105 X 12.

### resistenza alla cucitura

ordito 3 mm, trama 2 mm, ISO 13936-2

### pilling

4-5, ISO 12945-2.

### attenzione

sono ammesse leggere differenze di colore tra  
differenti partite.



NO PLANCHAR.  
NON STIRARE.



NO SE PERMITE LA  
LIMPIEZA EN SECO.  
LAVAGGIO A SECCO  
NON CONSENTITO.



LAVAR A UNA TEMPERATURA  
MÁXIMA DE 30° C.  
LAVARE AD 1 TEMPERATURA  
MASSIMA DI 30°.



NO TRATAR CON LEJÍA O  
CLORO.  
NON TRATTARE CON  
CANDEGGINA O CLORO.

# M.A.M. TELA/TESSUTO




**M001**




**M002**




**M007**




**M013**



**M014**




**M015**




**M016**




**M019**




**M021**



**M023**



**M027**



**M028**



**M080**




**M105**




**M200**



**M204**



**M205**



**M616**



# M.A.M.

tessuti

## 181 Favignana



ES

**altura**

140 cm

**composición**

87P

**peso mtl**

840 gr

**resistencia al pilling**

4 - ISO 12945 - 2

**resistencia a la abrasión**

50000 método martindale BSI 5690

**solidez en la luz**

5 XENO TEST

**note**

hidrófugo

IT

**altezza**

140 cm

**composizione**

87PL 13VI

**peso mtl**

840 gr

**resistenza al pilling**

4 - ISO 12945 - 2

**resistenza all'abrasione**

50000 metodo martindale BSI 5690

**solidità alla luce**

5 XENO TEST

**note**

Idrorepellente



NO PLANCHAR.  
NON STIRARE.



NO SE PERMITE LA LIMPIEZA  
EN SECO.  
LAVAGGIO A SECCO NON  
CONSENTITO.



LAVADO CON  
DISOLVENTES CLORADOS,  
PERCLOROETILENO Y  
ALCOHOLES MINERALES, R133  
Y R11.  
LAVAGGIO CON SOLVENTI  
CLORATI, PERCLOROETILENE  
ED ESSENZE MINERALI, R133  
ED R11.




LAVAR A UNA TEMPERATURA  
MÁXIMA DE 30° C.  
LAVARE AD 1 TEMPERATURA  
MASSIMA DI 30°.



DO NOT TREAT WITH  
BLEACH OR CHLORINE.  
NON TRATTARE CON  
CANDEGGINA O CLORO.


# KEEN CUERO / CUOIO



**P501**



**P502**



**P503**



**P504**



**P505**



**P506**




**P507**




**P508**




**P509**




**P510**




**P511**




**P512**




**P513**




**P514**



**P515**



**P516**




**P517**




**P842**


# M.A.M. INFINITY TELA/TESSUTO




**1100**



**1101**



**1102**




**1103**



**1104**



**1105**




**1106**



**1107**



**1108**




**1109**



**1110**




**1111**



**1112**




**1113**



**1114**



**1116**



**1117**

